



ОТКРЫТОЕ АКЦИОНЕРНОЕ ОБЩЕСТВО
«НАРО-ФОМИНСКИЙ МАШИНОСТРОИТЕЛЬНЫЙ ЗАВОД»

УТВЕРЖДЕН:

Общим собранием акционеров ОАО «НФМЗ»

« » _____ 2011 г.

Протокол №__ от « » _____ 2011 г.

ПРЕДВАРИТЕЛЬНО УТВЕРЖДЕН:

Советом директоров ОАО «НФМЗ»

«29 »аперля 2011 г.

Протокол №__ от « » _____ 2011 г.

Председатель Совета директоров

_____ / Елисеев Ю.С./

ГОДОВОЙ ОТЧЕТ
по результатам работы
за 2010 год

Генеральный директор

Дата: «_» _____ 2011 г.

_____ Кудрявцев Юрий
Владимирович
подпись

Главный бухгалтер

Дата: «_» _____ 2011 г.

_____ Калугина Елена
Алексеевна
подпись

Оглавление

Оглавление.....	2
1. Положение акционерного общества в отрасли.....	3
2. Приоритетные направления деятельности акционерного общества.....	3
3. Отчет совета директоров акционерного общества о результатах развития по приоритетным направлениям его деятельности.....	4
4. Перспективы развития акционерного общества.....	29
5. Отчет о выплате объявленных дивидендов по акциям акционерного общества.....	30
6. Описание основных факторов риска, связанных с деятельностью акционерного общества.....	30
7. Перечень совершенных акционерным обществом крупных сделок.....	32
8. Перечень совершенных акционерным обществом сделок, в отношении которых была заинтересованность.....	32
9. Состав совета директоров.....	32
10. Сведения о единоличном исполнительном органе.....	36
11. Вознаграждение, выплаченное совету директоров и единоличному исполнительному органу.....	37
12. Сведения о соблюдении акционерным обществом Кодекса корпоративного поведения.....	37

1. ПОЛОЖЕНИЕ АКЦИОНЕРНОГО ОБЩЕСТВА В ОТРАСЛИ.

Коды ОКВЭД
35.30.5
35.30.9
18.21
29.11.1

35.30.5 Производство прочих частей и принадлежностей летательных аппаратов и космических аппаратов.

35.30.9 Предоставление услуг по ремонту, техническому обслуживанию и переделка летательных аппаратов и двигателей летательных аппаратов.

18.21 Производство спецодежды.

29.11.1 Производство двигателей, кроме авиационных, автомобильных и мотоциклетных

2. ПРИОРИТЕТНЫЕ НАПРАВЛЕНИЯ ДЕЯТЕЛЬНОСТИ АКЦИОНЕРНОГО ОБЩЕСТВА.

По направлениям деятельности предприятия основным на настоящий момент является производство компрессорных лопаток газотурбинных двигателей. Доля этого направления за последние 3 года составляет от 60 до 80% в общем объеме продаж эмитента. Рост объемов в 2010 году по отношению к предыдущему составил 46%. Тенденция роста в 2011 году сохраняется, рост объемов составит около 20%.

Газотурбинные двигатели имеют широкое применение в авиации, наземных энергетических установках, осевые компрессора в последнее время находят широкое применение в опреснительных установках, установках, вырабатывающих бинарный лед, газоперекачивающей технике и т.п.

Общемировые тенденции к развитию авиации, энергетике требуют постоянного увеличения и разновидностей и количества двигателей и изолированных компрессоров.

Широкое применение осевых компрессоров неизбежно приведет к увеличению количества и расширению выпускаемой номенклатуры лопаток. В 2011 году предполагается освоить еще как минимум 6 наименований новых серийных лопаток.

Лопаточное производство является узко специализированным, имеющим свои технологические особенности, в связи с чем предприятие в 2011 году помимо выпуска серийных лопаток приняло несколько заказов на изготовление опытных образцов для предприятий-разработчиков газотурбинной техники, оказывая реальную помощь в разработке новой авиационной продукции и открывая для себя дополнительные потенциалы для дальнейшего серийного выпуска.

Вторым не менее важным направлением в деятельности предприятия является комплексный ремонт газотурбинных энергетических установок. Данное направление в общем объеме продаж за последние 3 года составляло от 30 до 15%.

Учитывая значительное количество энергетических газотурбинных установок различных изготовителей (в том числе предприятий стран СНГ), находящихся на данный момент в эксплуатации ТГК и принимая во внимание, что ресурсы установок находятся на грани полной выработки, рынок ремонта указанной техники будет в ближайшие годы существенно возрастать. Уже в 2011 году предприятием планируется увеличить объем ремонтов ГТД техники на 15%, а в 2012 на 35%.

Помимо энергетических ГТУ на предприятиях ОАО «Газпром» эксплуатируется более 2000 газоперекачивающих установок, так же требующих ремонт. Одной из первоочередных задач эмитента является освоение ремонта ГПА и включение в программу «Газпрома» по их ремонту. При

условии выполнения данной задачи рост объемов ремонта в 2012 году может быть увеличен более чем на 40%.

В целях диверсификации производства в 2011 году на предприятии планируется приступить к созданию новых производств:

- создание совместного с фирмой «Neuhauzer» производства по сборке и изготовлению ветряных (и комбинированных) электрогенерирующих установок (от 4квт до 5 Мвт) с реализацией на рынках РФ и СНГ;

- организация производства по сборке модульных электростанций мощностью 2,5 Мвт (на базе ГТД) с изготовлением «пэкеджа» на НФМЗ.

Будет продолжена работа по совершенствованию выпускаемой продукции, снижения издержек, повышению эффективности использования имеющихся мощностей, их обновлению, оптимизации структуры производства и кадрового состава, развитию кооперации.

3. ОТЧЕТ СОВЕТА ДИРЕКТОРОВ АКЦИОНЕРНОГО ОБЩЕСТВА О РЕЗУЛЬТАТАХ РАЗВИТИЯ АКЦИОНЕРНОГО ОБЩЕСТВА ПО ПРИОРИТЕТНЫМ НАПРАВЛЕНИЯМ ЕГО ДЕЯТЕЛЬНОСТИ

Приоритетным направлением деятельности ОАО «Наро-Фоминский машиностроительный завод» является производство промышленной продукции:

- **авиационная:** изделия «99», «39» (изготовление компрессорных лопаток, отдельных деталей авиационных двигателей).

- **наземная:** изготовление отдельных деталей и сборочных единиц наземных газотурбинных установок.

- **проведение восстановительных ремонтов** наземной газотурбинной техники, находящейся в эксплуатации на электрогенерирующих станциях.

- **разборка, разделка для утилизации** авиационных газотурбинных двигателей выработавших свой ресурс.

- **оказание услуг сторонним организациям.**

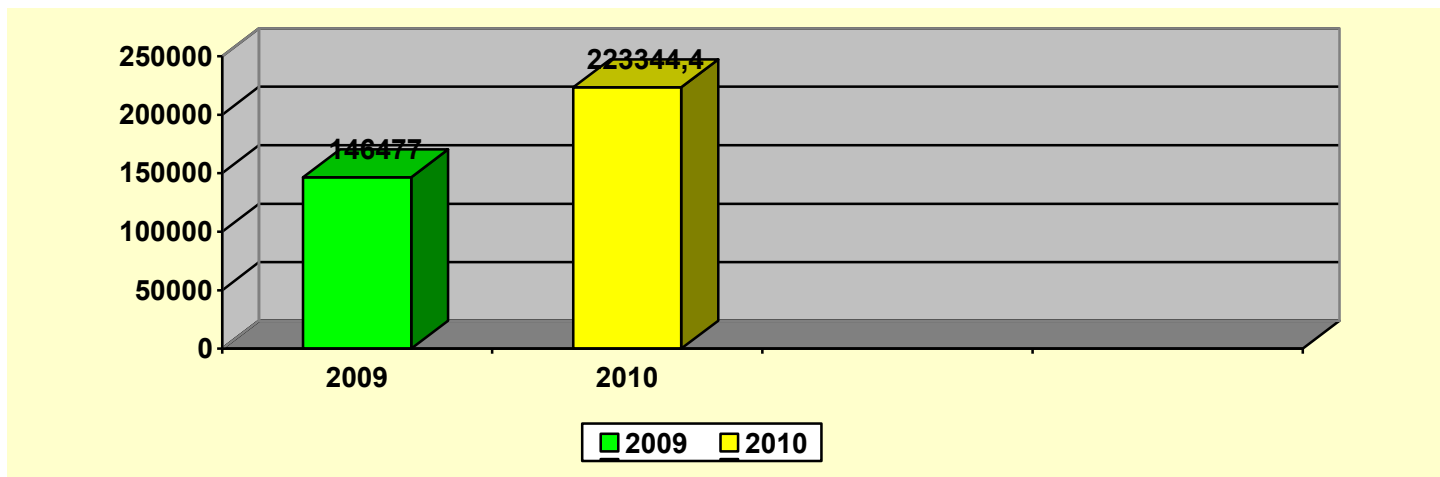
В 2010 году работы выполнялись по следующим направлениям:

№ п/п	Наименование работ	Заказчик
1.	Производство авиационной продукции изд. «39», «99»	ФГУП«НПЦ Газотурбостроения «Салют»
2.	Производство наземной продукции: сборка Ротора МЭС-60 комп.№2; сборка Ротора дымососа 83.01.61.000.	ФГУП«НПЦ Газотурбостроения «Салют»
3.	Проведение восстановительных ремонтов: сборка Ротора ГТД-20С ком.№ 8,9(после испытаний) комп. №4 (восстан.ремонт); Капитальный ремонт газотурбинных двигателей типа ДЖ-59Л г.Шахты-2шт.; ДЦ-59Л г.Ноглики-1 шт.	ФГУП«НПЦ Газотурбостроения «Салют»
4.	Капитальный ремонт газотурбинного двигателя Типа ДЖ-59Л (Казахстан)- 2 шт.; ДЖ-59Л (Салехард)-1 шт.	ОАО «Салют-Энергия»
5.	Разборка для ремонта изд. «89А» и разделка для утилизации авиационных двигателей изделий «99», «Р15Б- 300».	ФГУП«НПЦ Газотурбостроения «Салют»

6.	Изготовление деталей и узлов;	ФГУП ММП «Центр Келдыша»; ОАО «Электромеханика», ОАО «Балашихинский литейный завод»; ОАО «АРЗ-121»; ЗАО «Элинар»; ООО «Строй Линк», ОАО «ЗиО-Подольск», ФГУП «ЦИАМ им.П.И.Баранова»
----	-------------------------------	--

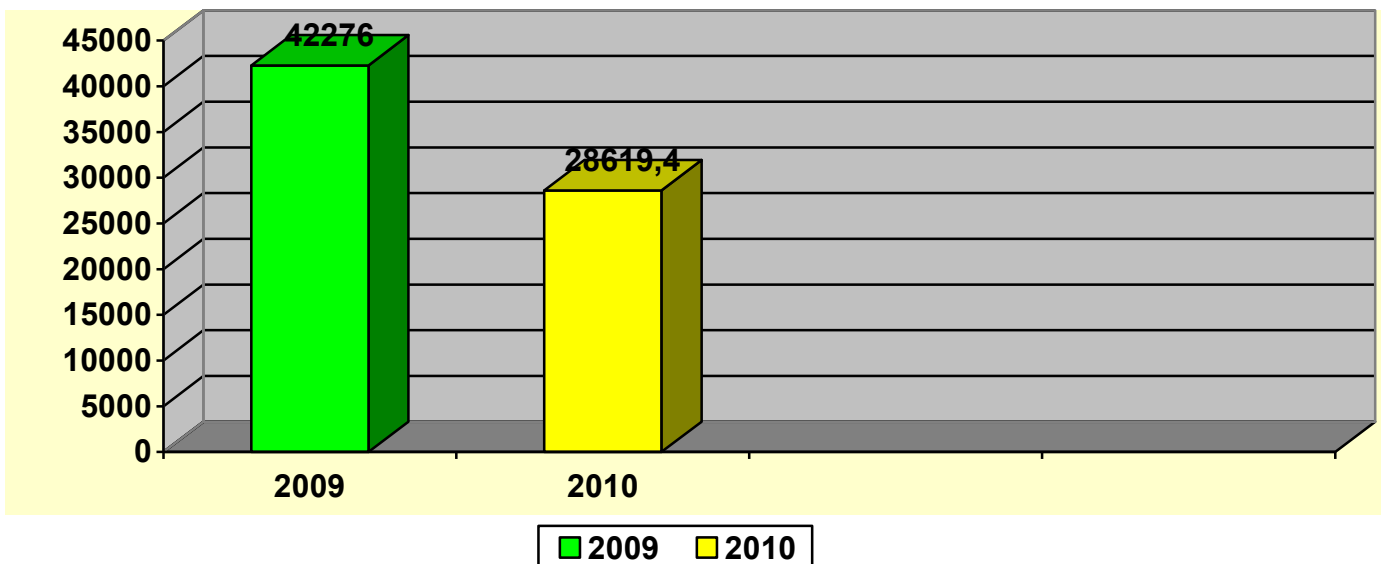
1. По направлению производство **авиационной продукции** можно отметить следующую динамику (в тыс.рублей):

2009 год	2010 год	Прирост + Снижение -	в %
146 477	223 344,4	+ 76 867,4	+ 52



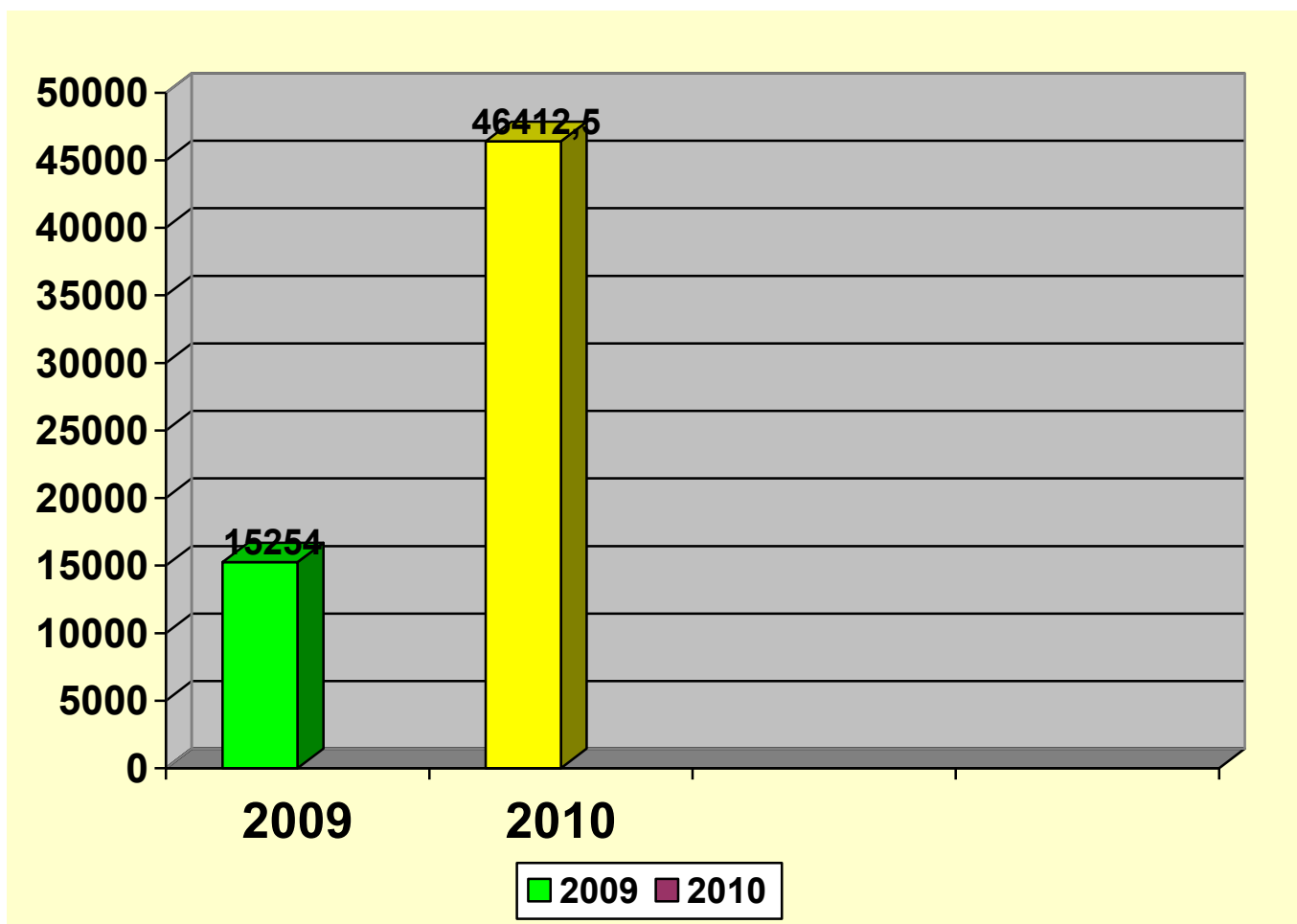
2. По направлению производство наземной продукции можно отметить следующую динамику (в тыс.рублей):

2009 год	2010 год	Прирост + Снижение -	в %
42 276,0	20 619,4	-21656,6	-49



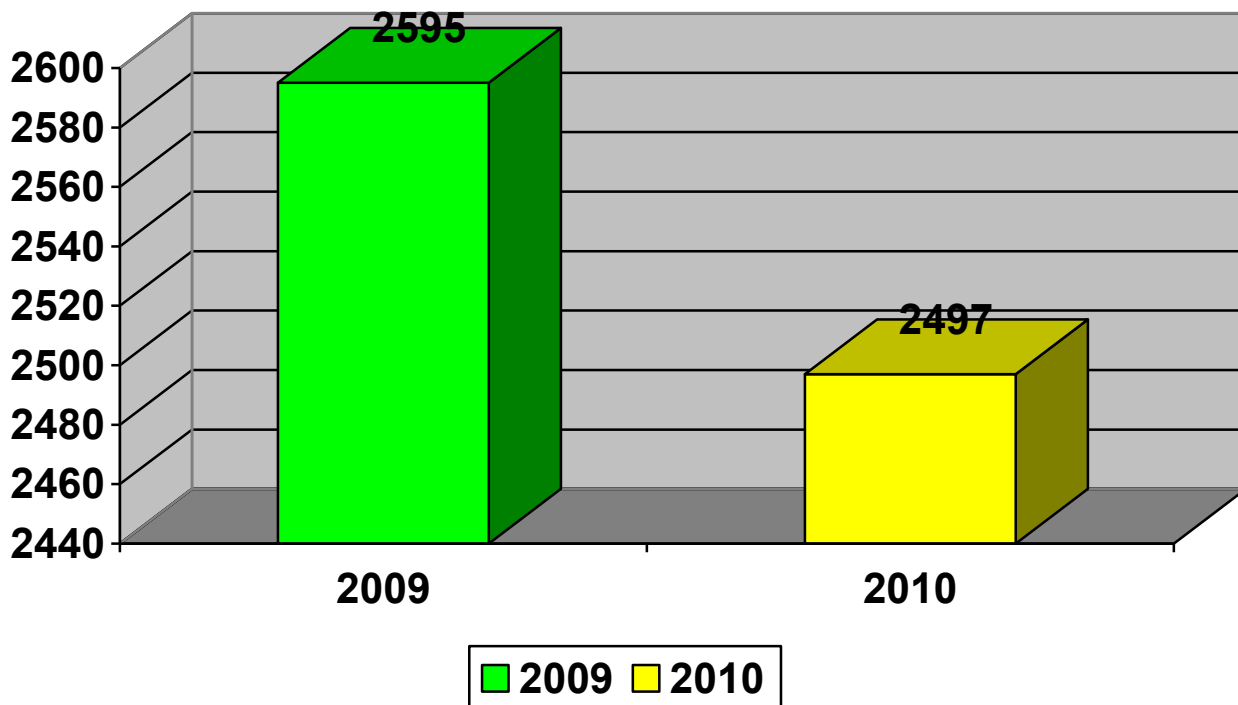
3. По направлению капитальный ремонт газотурбинных двигателей можно отметить следующую динамику (в тыс.рублей):

2009 год	2010 год	Прирост + Снижение -	в %
15254,2	46 412,5	+31 158,3	+304



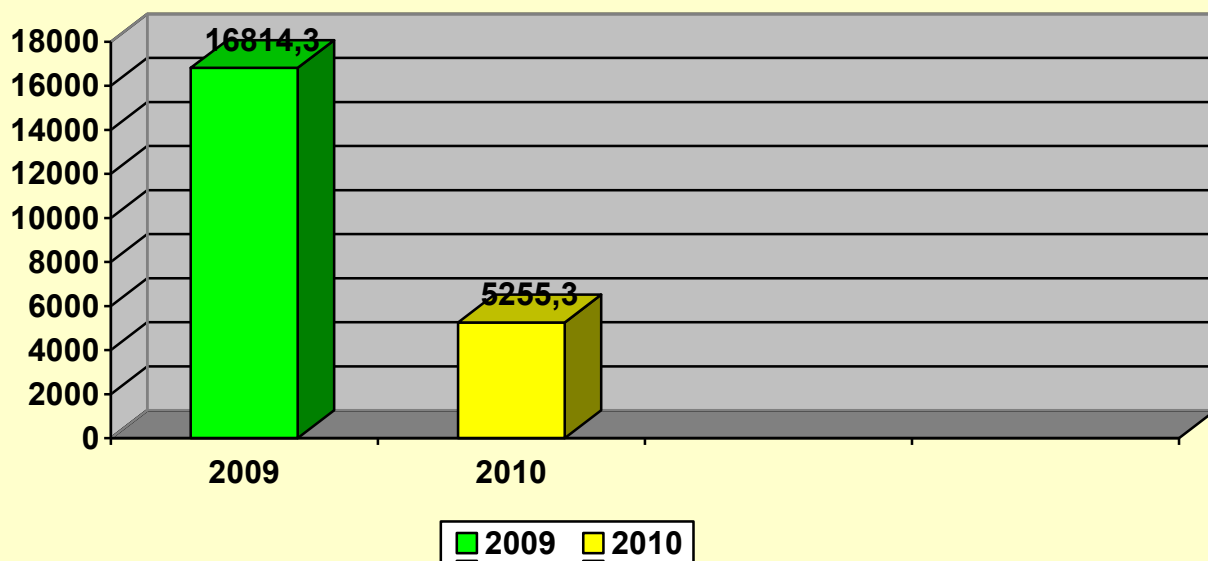
3. По направлению разборка для ремонта изделий «89А» и разделка для утилизации авиационных двигателей изделий «99», «Р15 Б-300». (в тыс.рублей):

2009 год	2010 год	Прирост + Снижение -	в %
2595,0	2497,0	-98,0	-4%



По направлению -оказание услуг сторонним организациям (в тыс.рублей):

2009 год	2010 год	Прирост + Снижение -	в %
16 814,3	5255,3	-11 559,0	-69



Структура отгруженной продукции, работ и услуг

Таблица №2

	Отгрузка без НДС 2009г. в тыс. руб.	Отгрузка без НДС 2010г. в тыс. руб.	Изменение, тыс. руб.
Авиационная продукция	146 762,0	222 437,0	+75 675,0
Наземная продукция	48 314,0	35 500,0	-12 814,0
ТНТ	2 609,0	1 745,2	-863,8
Услуги сторонним организациям	8 354,0	47 322,8	+38 968,8
Всего:	206 040,0	307 005,0	+100 965,0

В структуре отгруженной продукции ОАО «НФМЗ» в 2010 году значительный удельный вес **72%** занимает авиационная продукция;

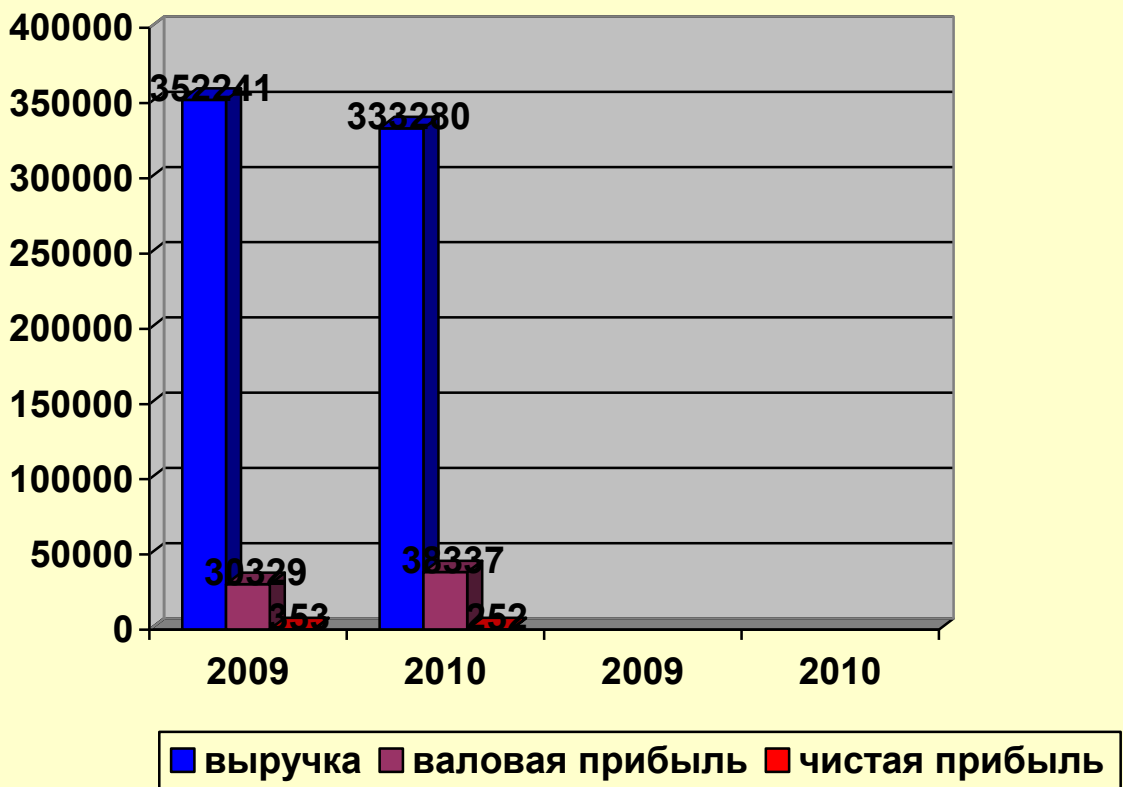
- **12 %** - наземная продукция;
- **1 %** - товары народного потребления ;
- **12 %** - услуги сторонних организаций.

2. Основные Финансовые показатели деятельности общества

Финансовые результаты

(усреднённые значения тыс. руб.)

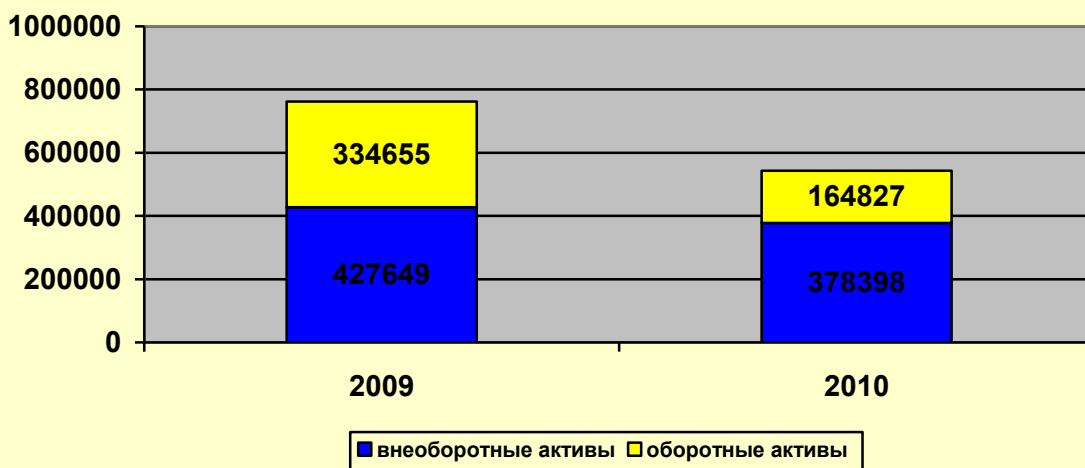
Наименование показателя	2009 год	2010 год
Чистая выручка	352 241	333 280
Себестоимость	321 912	294 943
Валовая прибыль	30 329	38 337
Управленческие расходы	14 043	15 990
Прибыль(убыток) от продаж	16 286	22 347
Проценты к уплате	2 071	
Прочие доходы	5 081	1347
Прочие расходы	18 532	21 876
Прибыль(убыток) до налогообложения	764	1 818
Отложенные налоговые активы	116	329
Отложенные налоговые обязательства	176	335
Текущий налог на прибыль	119	1560
Чистая прибыль (убыток) отчетного периода	353	252
Постоянные налоговые обязательства	258	1202



Структура имущества и источников образования.

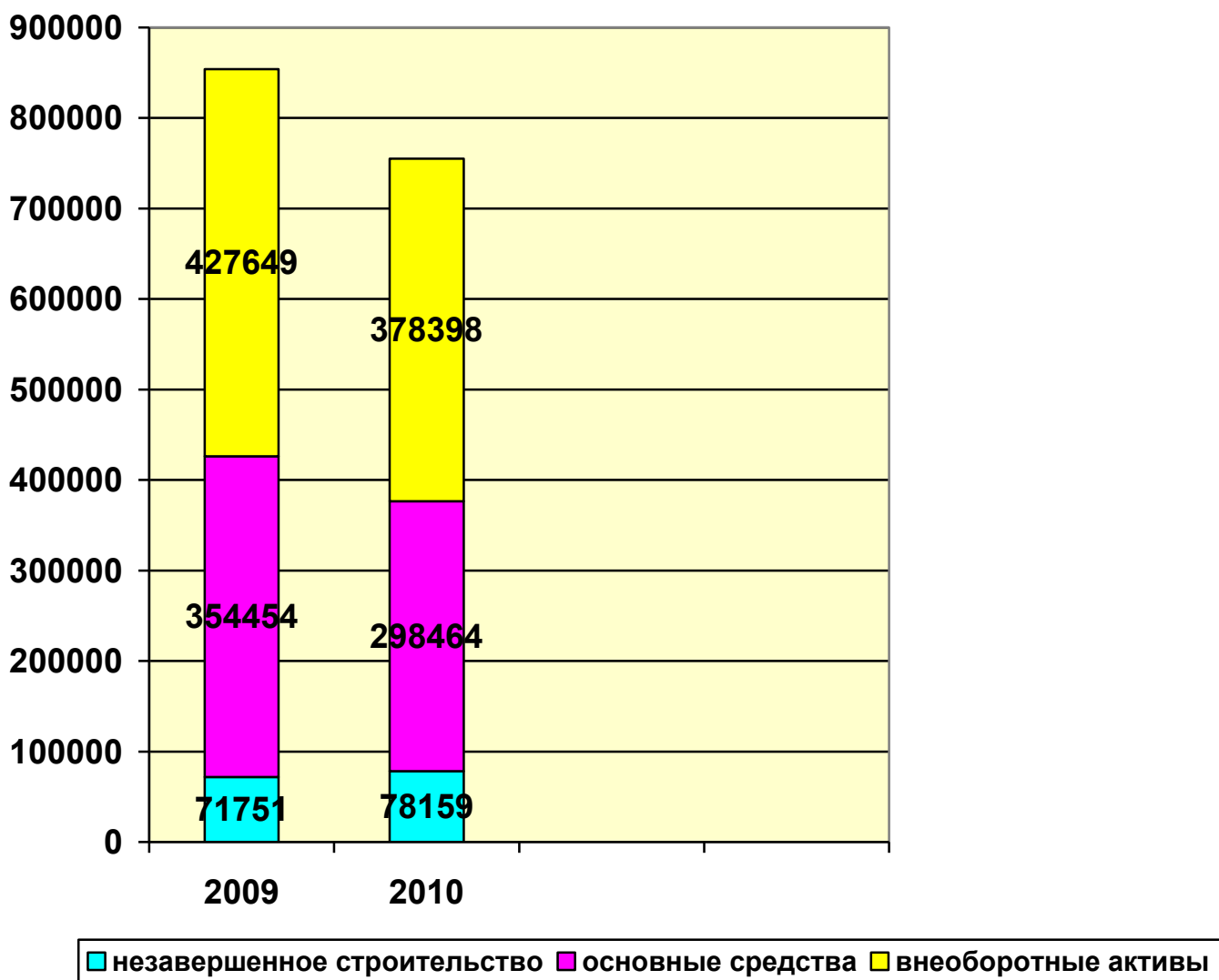
1	На 01.01.2010 г.		На 01.01.2011 г.		Отклонение(+ -)	
	2	3	4	5	6	7
	Т.руб.	%	Т. руб.	%	Т.руб	%
АКТИВ	762 304		543 226		-219 078	
1. Внеоборотные активы	427 649	56,1	378 398	69,7	-49 251	13,6
2. Оборотные активы в т. числе:	334 655	43,9	164 827	30,3	-169 828	-13,6
Производственные запасы: в т.ч.	273 183	35,8	88 413	16,3	-184 770	-19,5
сырьё и материалы и др. аналогичные ценности	254 993	33,5	73 206	13,5	-181 787	-20,0
Готовая продукция и товары для перепродажи	17 789	2,3	12 761	2,3	-5 028	0,0
Налог на добавленную стоимость по приобретённым ценностям	2 092	0,3	2 188	0,4	96	0,1
Расходы будущих периодов	150	-				
Дебиторская задолженность	55 259	7,2	69 626	12,8	14 367	5,6
Денежные средства	3225	0,4	3703	1,0	478	0,6
Прочие оборотные активы	897	0,1	897	0,2	0	0,1
ПАССИВ	762 304		543 226		-219 078	
1. Капитал и резервы : в т.ч.	204 921	26,9	174 009	32,0	-30912	5,1
уставной капитал	10	26,9	10	0,0	0	-26,9
добавочный капитал	150 181	19,7	148 666	27,4	-1515	7,7
резервный капитал	1 936	0,3	1 936	0,4	0	0,1
нераспределённая прибыль	52 794	6,9	23 397	4,3	-29397	-2,6
2. Долгосрочные обязательства	6 474	0,8	6 810	1,3	336	
3. Краткосрочные обязательства в т.ч.	550 909	72,3	362 408	66,7	-188 501	
- займы и кредиты	0		0			
-кредиторская задолженность: в т.ч.	383 309	50,3	194808		-188 501	-50,3

1	2	3	4	5	6	7
поставщики и подрядчики	309 624	40,6	126472	34,9	-183 152	-5,7
Задолженность перед персоналом организации	11991	1,6	12 602	3,5	611	
задолженность перед государственными внебюджетными фондами	4907	0,6	3115	0,6	-1792	0,0
Задолженность по налогам и сборам	35 975	4,8	47 284	13,0	11309	8,2
Прочие кредиторы	20813	24,7	5335	1,5	-15478	-23,2
Доходы будущих периодов	167 600	-	167 600		0	



Структура внеоборотных активов

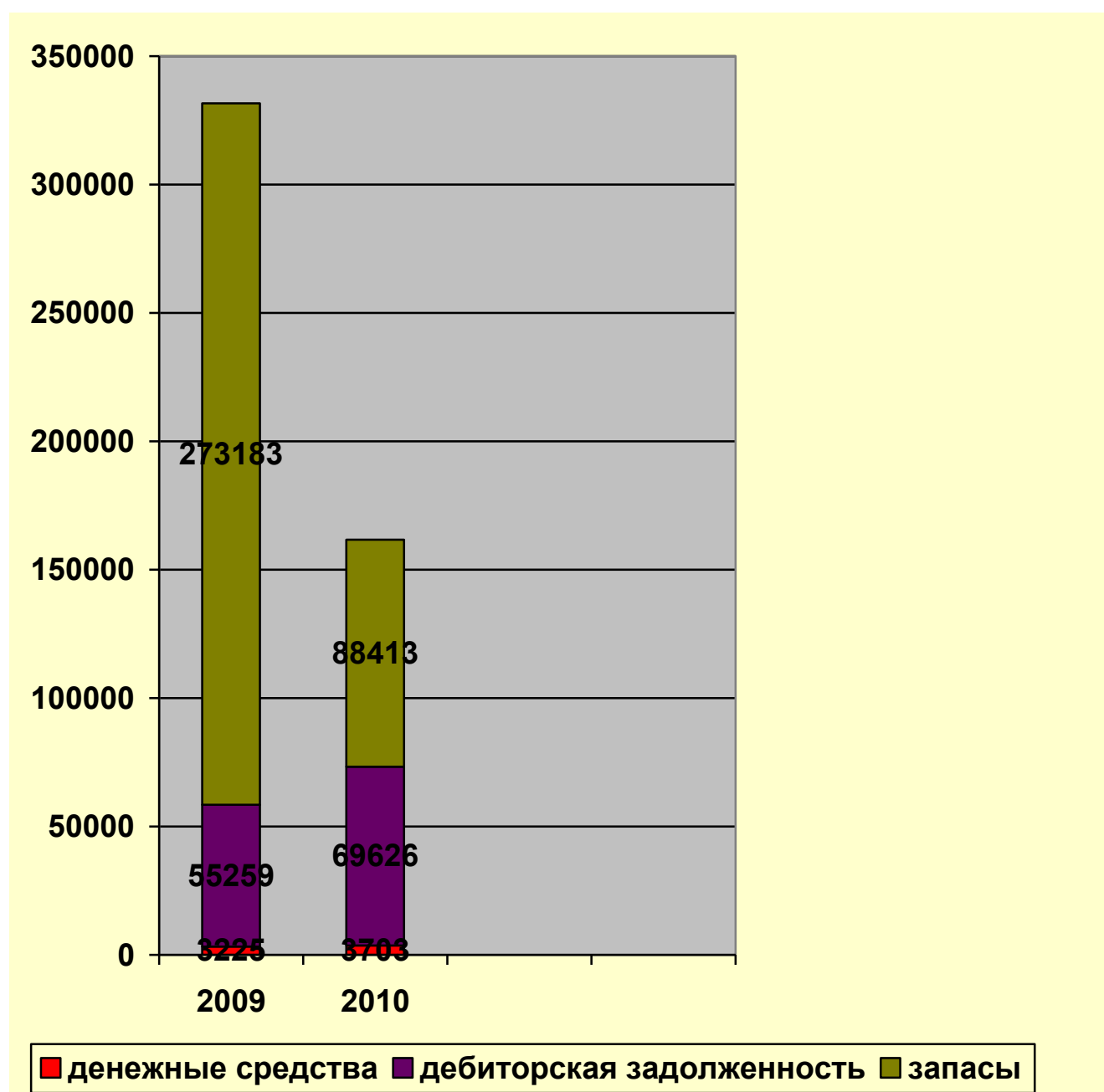
Наименование показателя	2009 год	2010 год
Внеоборотные активы:	427 649	378 398
- основные средства	354 454	298 464
-незавершенное строительство	71 751	78 159
-отложенные налоговые активы	1 444	1 775



Структура оборотных активов

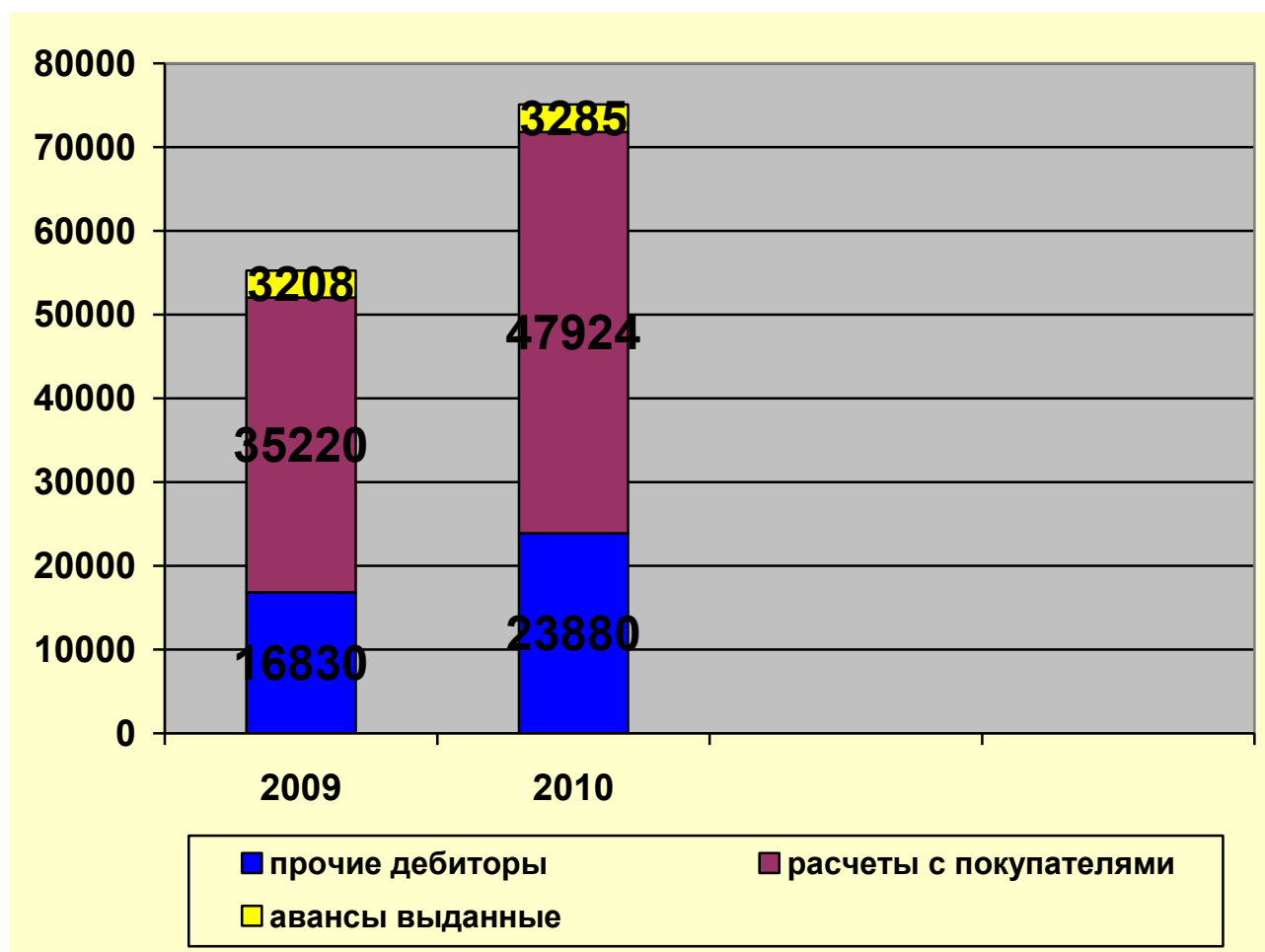
Наименование показателя	2009 год	2010 год
-------------------------	----------	----------

Оборотные активы: в т.ч.	334 655	164 827
-запасы	273 183	88 413
-сырьё, материалы и др.	254 993	73 206
-затраты в незавершенном производстве	252	2 447
- готовая продукция	17 789	12 761
-расходы будущих периодов	150	
-налог на добавленную стоимость по приобретенным ценностям	2 092	2 188
-дебиторская задолженность в т.ч.:	55 259	69 626
Покупатели и заказчики	35 220	47 924
Денежные средства	3 225	3 703
Прочие оборотные активы	897	897



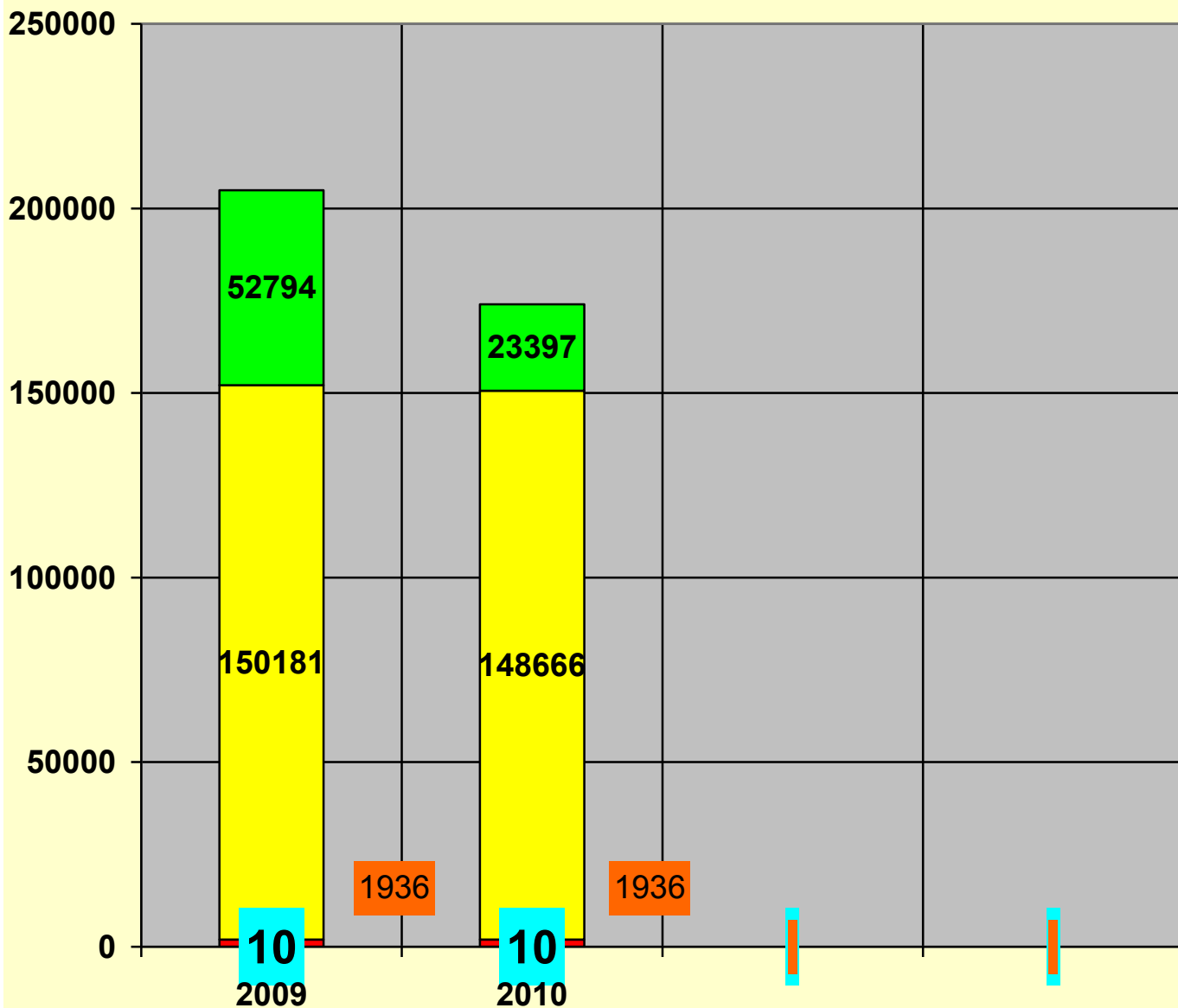
Структура краткосрочной дебиторской задолженности

Наименование показателя	2009 г.	2010 г.
Дебиторская задолженность в том числе:	55 259	75 089
-расчеты с покупателями и заказчиками	35 220	47 924
-авансы выданные	3 208	3 285
-прочая	16 830	23 880



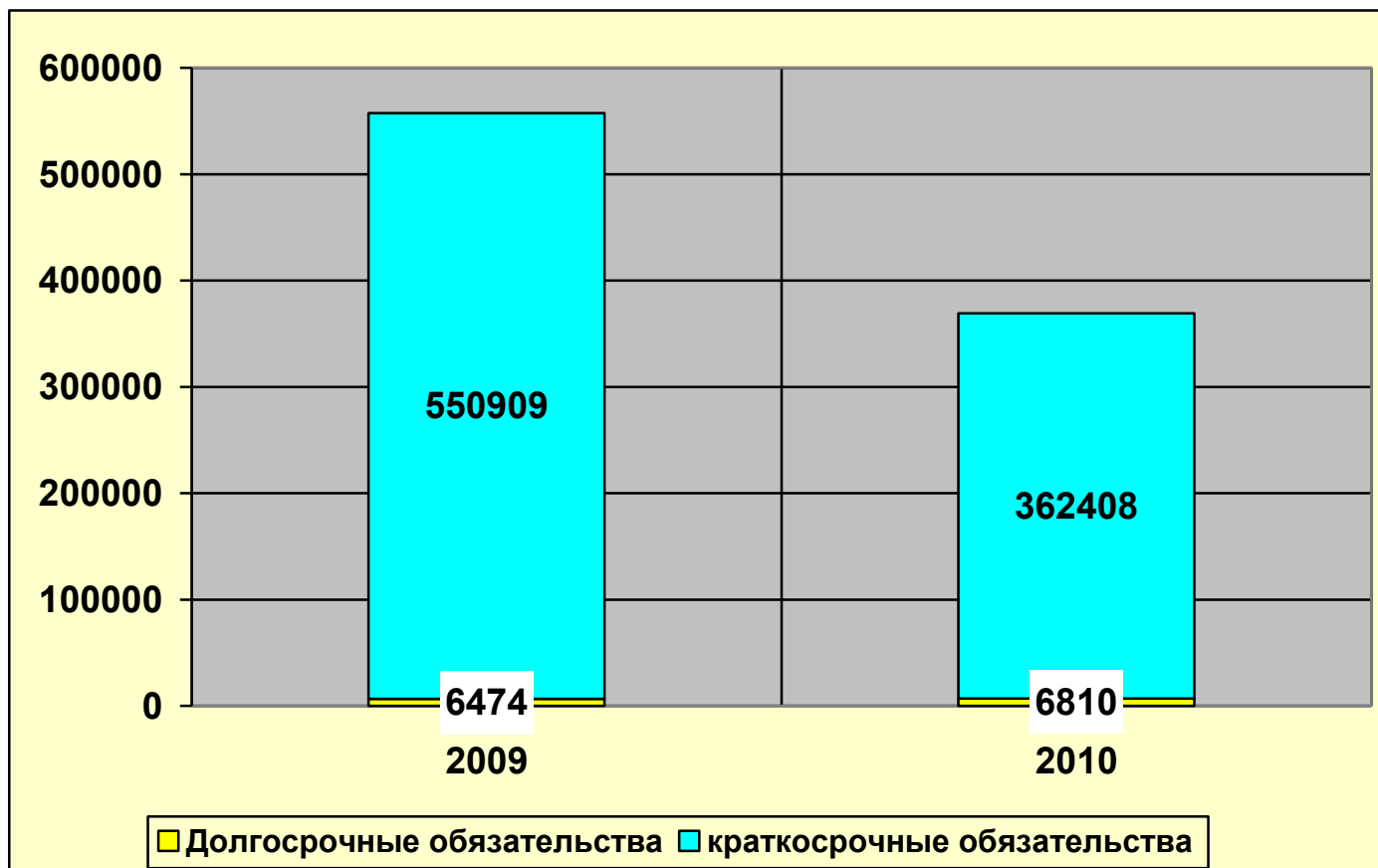
Структура собственного капитала

Наименование показателя	2009 г.	2010 г.
1. Собственный капитал	204 921	174 009
-Уставной капитал	10	10
-добавочный капитал	150 181	148 666
-резервный капитал	1 936	1 936
-нераспределенная прибыль	52 794	23 397



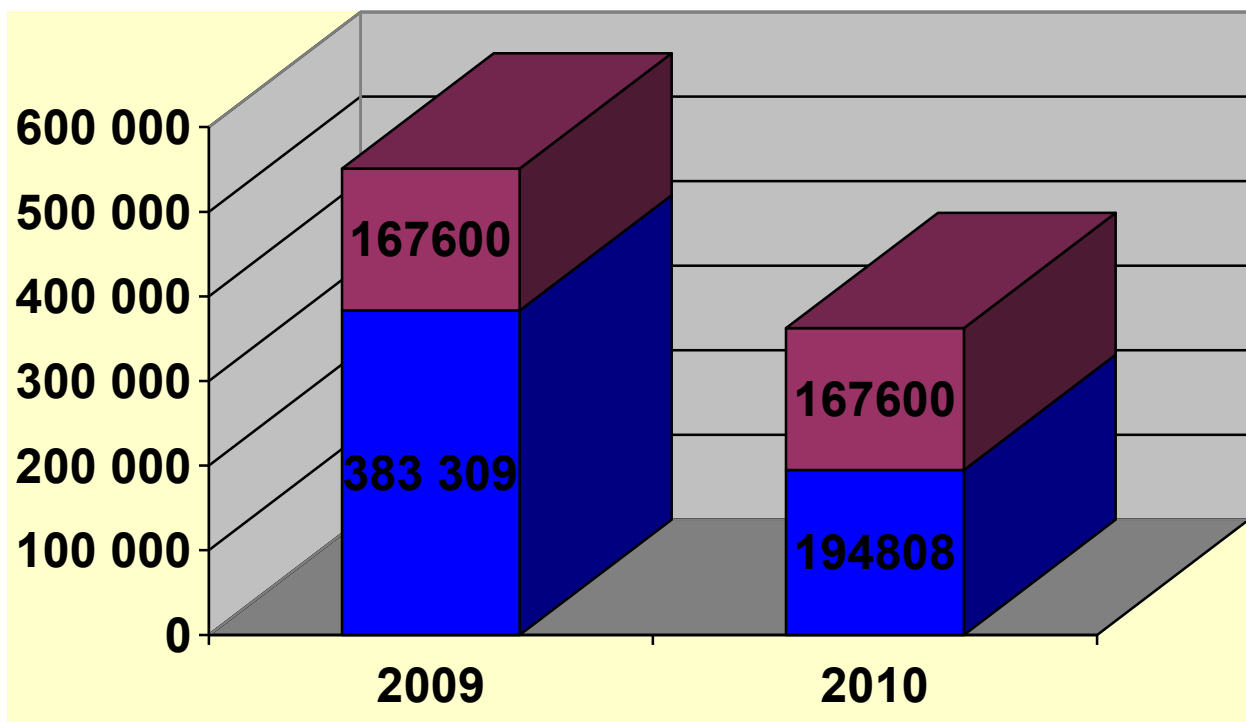
Структура обязательств

Наименование показателя	2009 г.	2010 г.
Долгосрочные обязательства	6474	6810
Краткосрочные обязательства	550 909	362 408



Структура краткосрочных обязательств

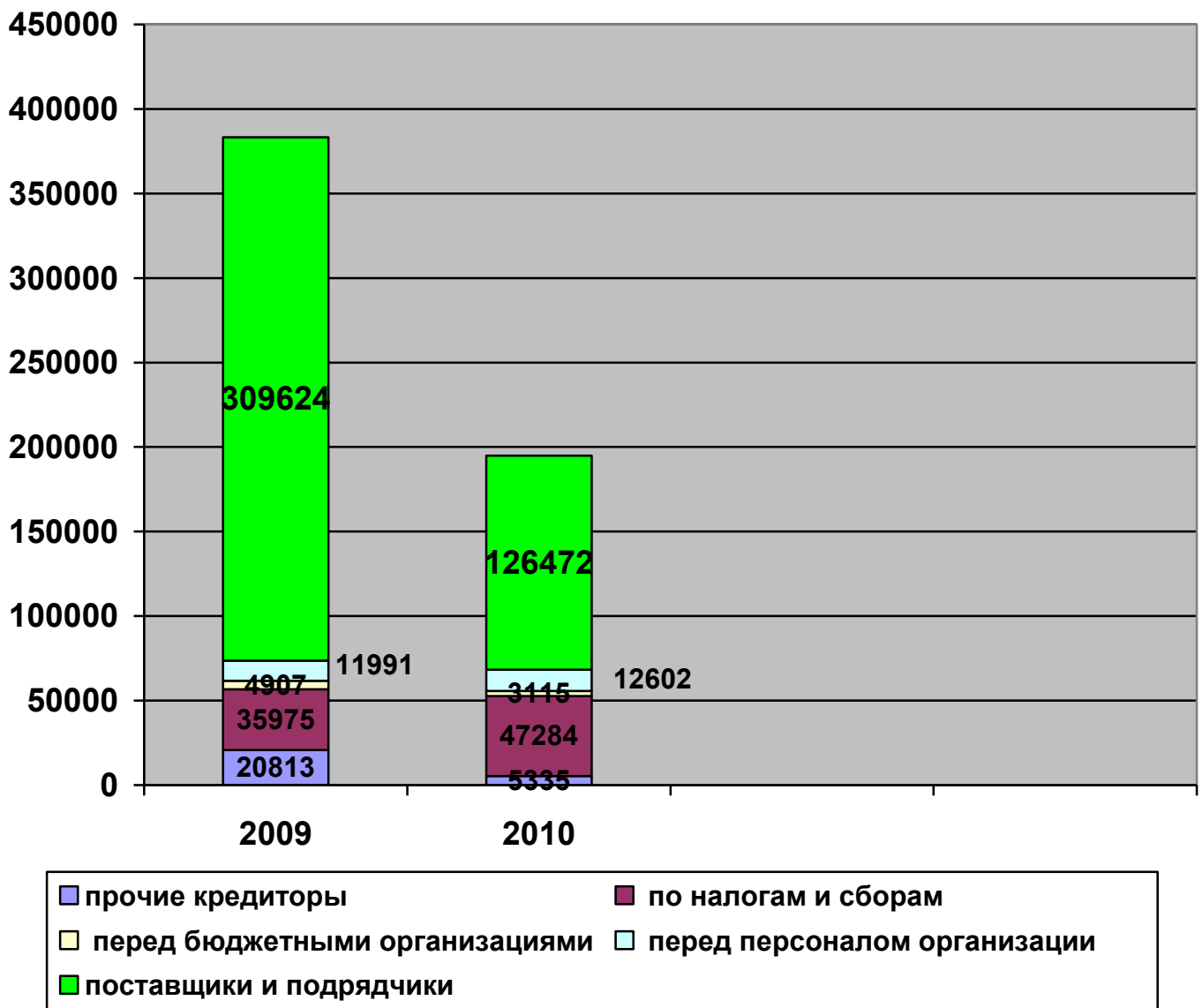
Наименование показателя	2009 г.	2010 г.
Краткосрочные обязательства	550 909	362 408
Кредиторская задолженность в т.ч.:	383 309	194 808
-поставщики и подрядчики	309 624	126 472
-задолженность перед персоналом организации	11 991	12 602
-задолженность перед государственными внебюджетными фондами	4 907	3 115
-задолженность по налогам и сборам	35 975	47 284
-прочие кредиторы	20 813	5 335
Доходы будущих периодов	167 600	167 600



■ кредиторская задолженность ■ доходы будущих периодов

Структура кредиторской задолженности

Наименование показателя	2009 г.	2010 г.
Кредиторская задолженность в т.ч.:	383 309	194 808
-поставщики и подрядчики	309 624	126 472
-задолженность перед персоналом организации	11 991	12 602
-задолженность перед государственными внебюджетными фондами	4 907	3 115
-задолженность по налогам и сборам	35 975	47 284
-прочие кредиторы	20 813	5 335



Данные по затратам на оплату труда и кадровому составу

Данные о численности и расходах на заработную плату

Наименование показателя	2009год	2010год
Среднесписочная численность работников, чел.	567	624
Объем средств, направленных на оплату труда, тыс.руб.	142 158	179 983
В том числе на социальные цели, тыс.руб.	57 101	48 023



Структура фонда оплаты труда

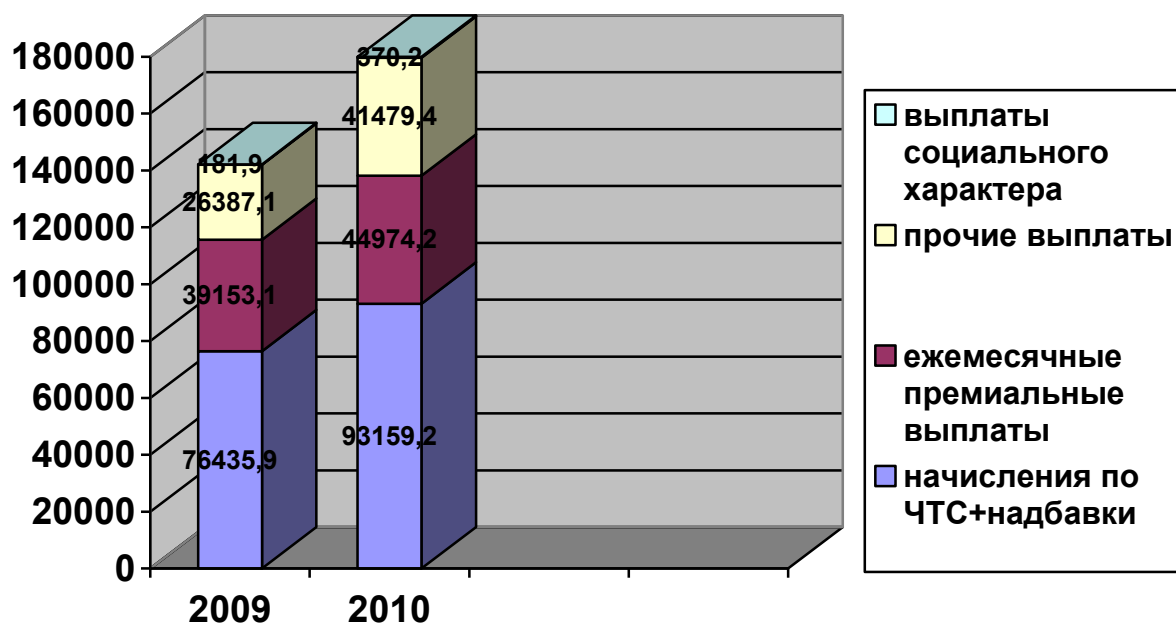
На предприятии применяется повременно-премиальная система оплаты труда для всех категорий работников.

Фонд заработной платы включает в себя:

1. Часовая тарифная ставка
2. Различные виды премирования:
 - по результатам производственной деятельности;
 - за выполнение особо важных и срочных заданий;
 - за освоение и использование средств и методов автоматизации проектирования;
 - за разработку и внедрение рационализаторских предложений.
3. Надбавки компенсационного характера – за работу в условиях, отклоняющихся от нормальных;
4. Надбавки стимулирующего характера:
 - за профессиональное мастерство и высокую квалификацию;
 - персональные;
5. Надбавки за ученую степень:
 - кандидата наук – 20%
6. Доплата за:
 - совмещение профессий (должностей);
 - выполнение обязанностей временно отсутствующего работника;
 - расширение зон обслуживания и др.;
7. Социальные выплаты – материальная помощь и т.п.

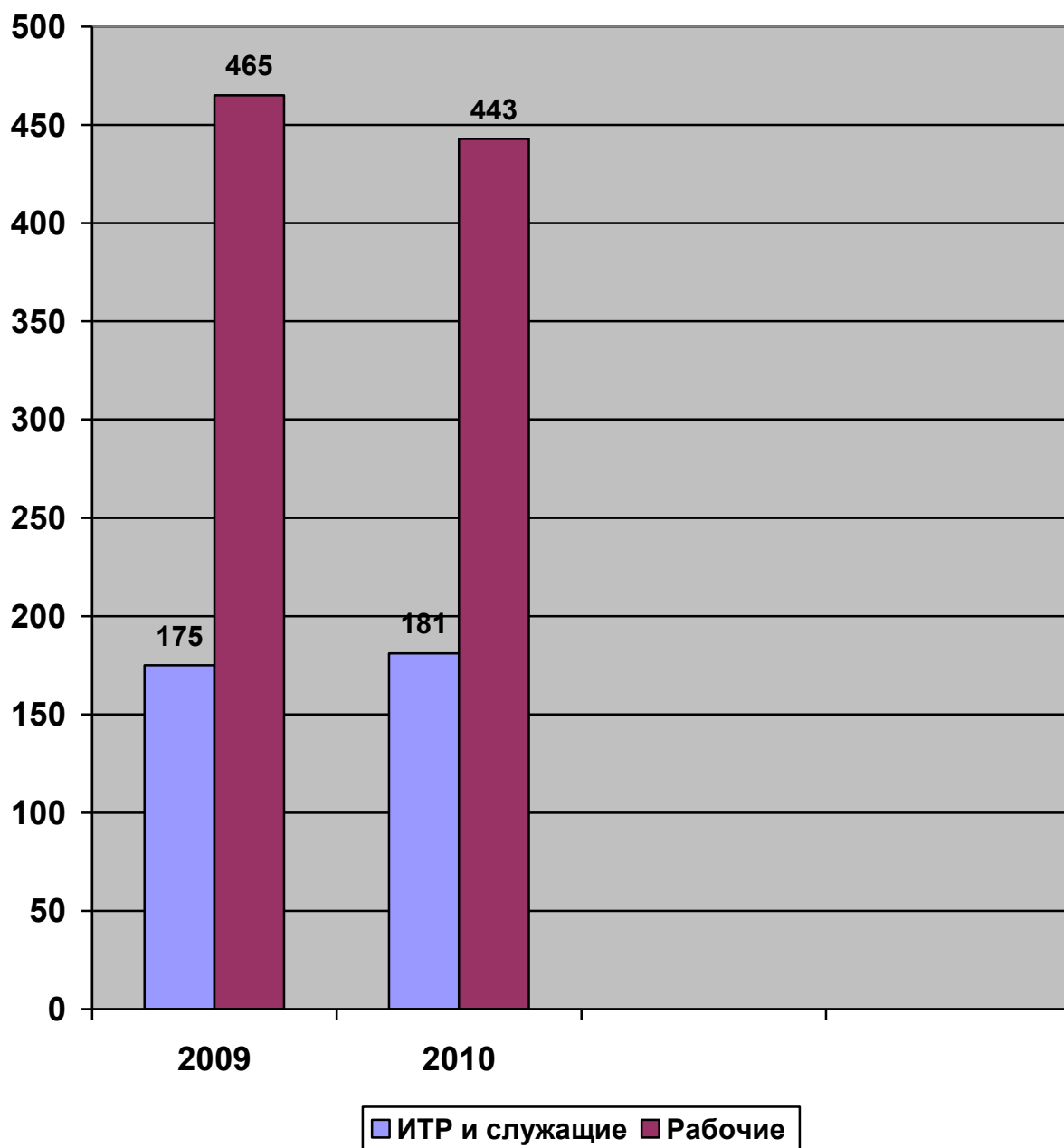
тыс.руб.

Виды начислений	2009год	2010год
Начисления по ЧТС (часовая тарифная ставка) + надбавки	76 435,9	93 159,2
Ежемесячные премиальные выплаты	39 153,1	44 974,2
Выплаты за работу в сверхурочное время	11 734,7	19 083,8
Отпускные + компенсация отпуска	10 356,3	13 888,0
Больничные (за счёт организации)	687,3	1 061,0
Выплаты за доп.объёмы работ	3 580,4	7 413,6
Выплаты за вредность	28,4	33,0
Выплаты социального характера (материальная помощь)	181,9	370,2
ИТОГО:	142 158,0	179 983,0



Данные по категориям работающих

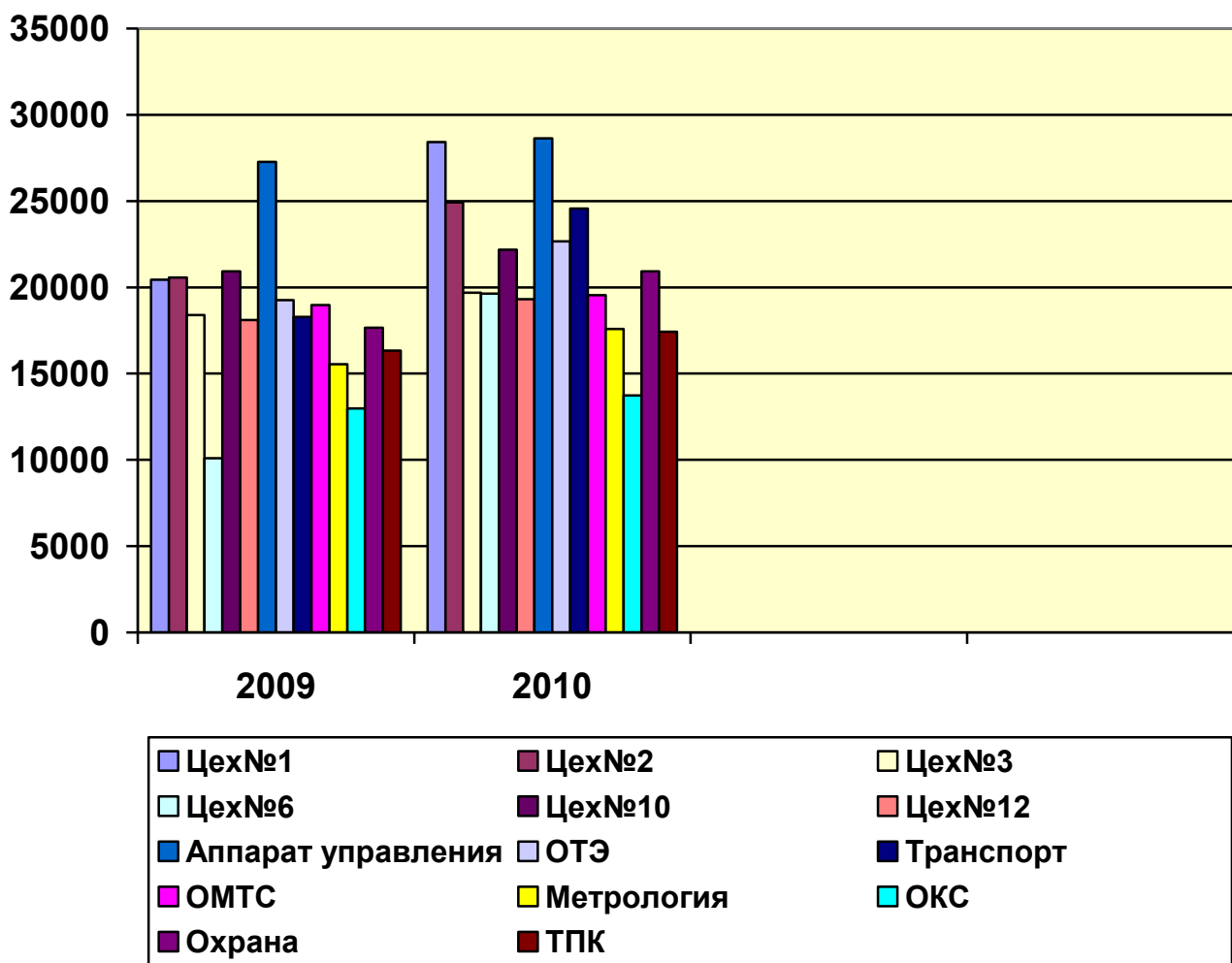
Категории	2009год	2010год
ИТР и служащие	175	181
Рабочие	465	443



Данные по средней заработной плате
работающих по подразделениям общества

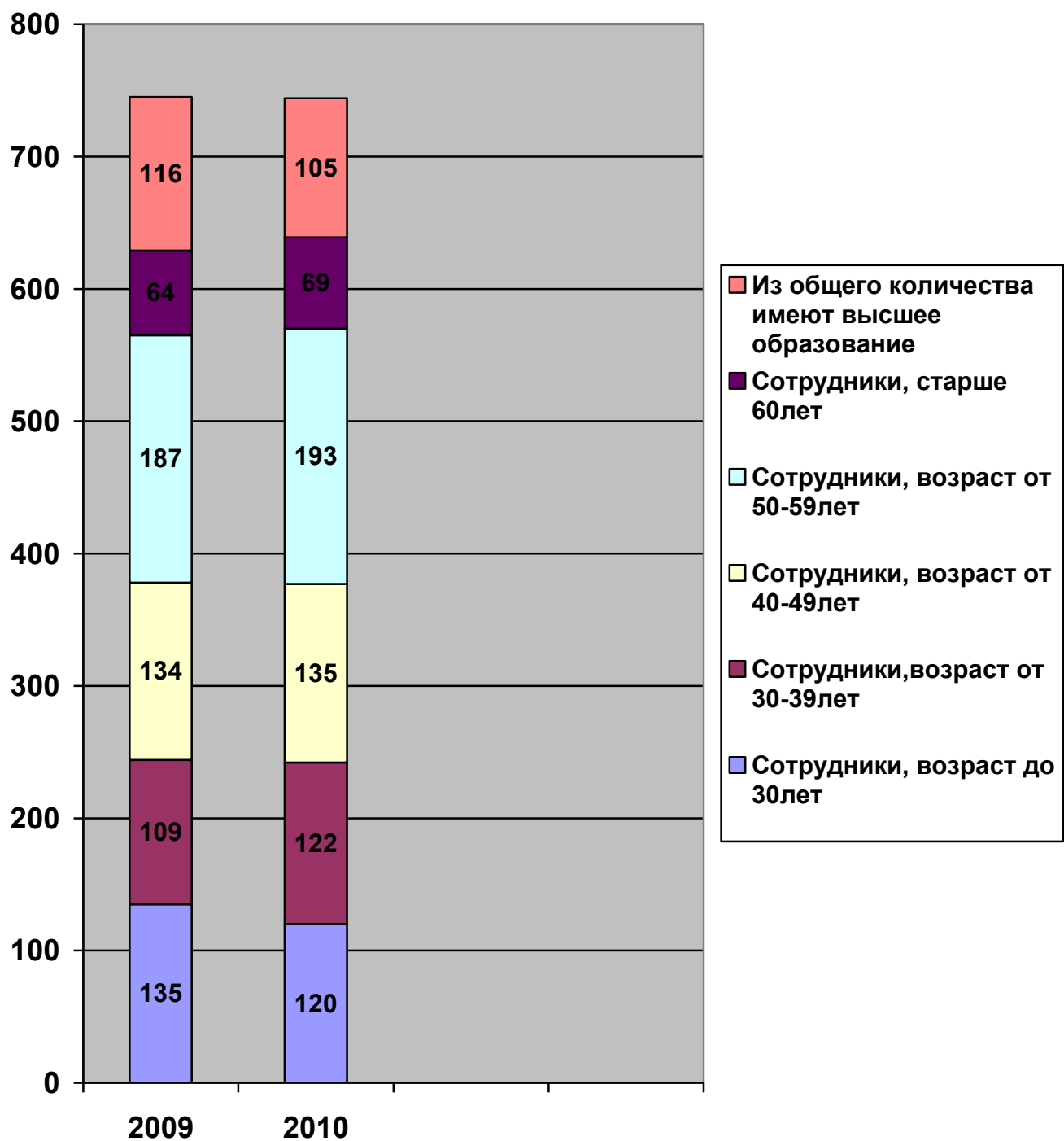
Подразделение	2009год	2010год
Цех №1	20 442	28 424
Цех №2	20 572	24 922
Цех №3	18 399	19 694
Цех №6	10 089	19 639
Цех №10	20 930	22 185
Цех №12	18 102	19 303
Аппарат управления	23 139	25 414
ОТЭ	19 264	22 662
Транспорт	18 280	24 572

ОМТС	18 974	19 549
Метрология	15 545	17 586
ОКС (отдел капитального строительства)	12 979	13 733
Охрана	17 665	20 926
ТПК(торгово-промышленный комплекс)	16 328	17 421
Средняя з/плата по предприятию	19 816	23 620



Сведения о сотрудниках в зависимости от их возраста и образования

Наименования показателя	2009год	2010год
Сотрудники, возраст до 30лет	135	120
Сотрудники, возраст от 30-39лет	109	122
Сотрудники, возраст от 40-49лет	134	135
Сотрудники, возраст от 50-59лет	187	193
Сотрудники, старше 60лет	64	69
Из общего количества имеют высшее образование	116	105



Анализ состояния основных средств

Таблица № 4

Основные средства	Первоначальная стоимость на 01.01.10 г.	Сумма амортизац. отчислений на 01.01.10	Коэф-т износа %	Первоначальная стоимость на 01.01.2011 г.	Сумма амортизац. отчислений на 01.01.2011г.	Коэф-т износа %
Здания и сооружения	222 327	54474	24,5	222 327	60 380	24,5
Машины и оборудование, транспортные средства	454 148	267 628	58,9	422 478	267 628	63,3
Другие виды осн.средств	10775	10695	99,2	12 463	10 695	85,8
Итого:	687 250	332 797	48,4	657 268	358 804	54,6

Из данных таблицы № 4 видно, что по сравнению с 2009 годом коэффициенты износа по всем видам основных средств – повышаются, соответственно тем хуже состояние основных средств по данным группам.

Коэффициент износа оказывает влияние на коэффициент годности.

тыс.рублей
Таблица №5

Основные средства	Первоначальная стоимость на 01.01.10 г.	Остаточная ст-ть на 01.01.10 г.	Коэф-т годности на 01.01.10	Первоначальная стоимость на 01.01.11 г.	Остаточная ст-ть на 01.01.11 г.	Коэф-т годности на 01.01.11 г.
Здания и сооружения	222 327	167 853	75,5	222 327	161 947	72,8
Машины и оборудование, транспортные средства	454 148	186 520	41,1	422 478	154 850	36,7
Другие виды осн.средств	10 775	80	0,8	12 463	1768	14,2
Итого:	687 250	354 453	51,6	657 268	298 464	45,4

Коэффициенты годности обратно противоположны коэффициентам износа.

В 2010 году менее интенсивно обновлялись все группы основных средств- коэффициенты годности ниже. Коэффициент выбытия основных средств равен 0,05.

**Динамика показателей оборачиваемости
активов по сравнению с предыдущим годом.**

Таблица №6

Показатели	2009 год	2010 год	Отклон. (+,-)
1.Выручка от реализации,тыс.руб.	352 241	333 280	- 18 961
2. Величина оборотных активов, тыс.руб.	334 655	164 827	-169 828
3.Коэффициент оборачиваемости оборотных активов, количество раз	1,05	2,02	+ 0,97
4.Продолжительность оборота оборотных активов, дни	343	181	-162
5.Коэффициент загрузки средств в обороте	0,95	0,49	-0,46

Как следует из данных таблицы №6 по сравнению с прошлым годом продолжительность оборота оборотных активов сократилась на 162 дня, что свидетельствует о значительном улучшении финансового положения предприятия (средства вложенные в отчётном периоде в оборотные активы, проходят полный цикл и снова принимают денежную форму на 162 дня раньше, чем в предыдущем году). В 2010 году эффективнее использовались оборотные средства предприятия (коэффициент загрузки средств в обороте меньше 0,46 ед.)

Величина экономического эффекта, полученного от ускорения оборачиваемости оборотных средств составляет 153 308,8 тыс.руб.(-0,46*333 280). В результате не возникает дефицит дополнительных средств для продолжения производственно-коммерческой деятельности.

Таблица

№7

Показатели	2009 г.	2010 г.	%
Объём выпуска товарной продукции тыс.руб (без услуг)	209 356,5	295 772,9	141,3
Среднегодовая стоимость основных производственных фондов	354 454	298 464,0	84,2
Фондоотдача, руб	0,99	1,12	113,1
Прибыль(-убыток)от выпуска товарной продукции,тыс.рублей	+30 329	+38 337	126,4
Рентабельность основных фондов %	8,55	12,8	150

Данные таблицы показывают, что в 2010 году основные средства использовались более эффективно по сравнению с 2009 годом. Произошло увеличение роста показателя фондоотдачи основных средств, вследствие увеличения выручки от реализации товарной продукции. Прибыль от выпуска товарной продукции составила 38 337 тыс.рублей, в результате рентабельность основных фондов в отчетном периоде в 1,5 раза выше уровня прошлого года.

Внебюджетные фонды за 2010 год.

Задолженность на

	на начало отчетного года тыс.руб.	на конец отчётного года тыс.руб
1. Бюджет, всего	35 975	47 284
2. Внебюджетные фонды, всего	4 907	3 115

На конец отчетного периода возросла задолженность перед бюджетом на 11 309 т.р

Финансовые результаты деятельности предприятия.

Выручка от продажи товаров, продукции, работ, услуг (за минусом НДС) за 2010 год составила 333 280 тысяч рублей. Себестоимость проданных товаров, продукции, работ и услуг снизилась (в 1,1 раза). составила 294 943 тыс.рублей.

В 2010 году прибыль от продаж по основной продукции составила 22 347 тыс. рублей. На формирование прибыли до налогообложения оказали влияние:

- прочие доходы 1347 тыс. руб.

- прочие расходы 21 876 тыс. руб.

В результате у Общества сложилась прибыль до налогообложения в сумме 1 818 тыс.рублей. За счет отложенных налоговых активов в сумме 329 тыс.руб.; отложенных налоговых обязательств в сумме 335 тыс.рублей; текущий налог на прибыль в сумме 1 560 тыс.рублей.

В результате чистая прибыль отчетного периода за минусом выплат налоговых вычетов составила – 252 тыс.рублей.

2. Показатели оценки деловой активности предприятия.

Таблица № 8

Наименование показателя	2009г.	2010 г.
Производительность труда , руб.	621,2	534,1
Оборачиваемость производственных запасов, дни	308	500

Коэффициенты оборачиваемости характеризуют эффективность использования предприятием всех имеющихся ресурсов. Период оборачиваемости запасов и затрат увеличился на 192 дней, т.е. для продажи (без оплаты) материально-производственных запасов требуется 500 дней, по сравнению с прошлым годом.

3. Показатели оценки платежеспособности предприятия.

Таблица № 9

Наименование показателя	2009 г.	2010 г.
Коэффициент степени платёжеспособности	19,0	13,0
Коэффициент задолженности по кредитам банков и займам	0,22	0,25
Коэффициент задолженности другим организациям	11,12	5,1

Коэффициент задолженности фискальной системе	0,7	0,19
Коэффициент внутреннего долга	6,9	7,55
Коэффициент текущей ликвидности	0,6	0,4
Коэффициент быстрой ликвидности	0,11	0,2
Коэффициент абсолютной ликвидности	0,006	0,01

В соответствии с Федеральным законом РФ «О несостоятельности (банкротстве)» степень платёжеспособности предприятия определяется как соотношение краткосрочных обязательств организации к среднемесячной выручке (369218/27 773 т.руб.=13,0) при нормальном (= < 3).

Т.е. соответствующие обязательства должны быть исполнены в течении трех месяцев.

Хотя в 2010 году этот показатель (13,0) в 1,5 раза ниже уровня 2009 года, но выше нормативного значения, что говорит о низкой платёжеспособности предприятия.

Ликвидность баланса - возможность субъекта хозяйствования обратить активы в наличность и погасить свои платёжные обязательства.

Коэффициент абсолютной ликвидности показывает, какая часть краткосрочных заёмных обязательств может быть погашена немедленно. В связи с тем, что в 2010 году коэффициент абсолютной ликвидности увеличился до 0,01 (при нормальном ограничении 0,03-0,08), однако очевидно, что в ближайшее время невозможно погашение краткосрочной задолженности предприятия.

Коэффициент текущей ликвидности снизился (с 0,6 до 0,4), он ниже нормативного значения (≥ 2). Снижение данного показателя за анализируемый период свидетельствует о снижении уровня ликвидности активов. Это говорит о низких платёжных возможностях предприятия даже при условии своевременных расчётов с дебиторами и реализации (в случае необходимости) материальных оборотных средств. В такой ситуации акции предприятия неликвидны.

Коэффициент быстрой ликвидности увеличился с 0,11 до 0,2 (допустимое значение ≥ 1).

4. Показатели оценки финансовой устойчивости

Наименование показателя	2010 год	2009 год
Коэффициент обеспеченности оборотных активов собственными средствами (стр.490-190)	(Отрицательное значение)	(Отрицательное значение)
Коэффициент автономии (финансовой независимости)(стр.490/700)	0,32	0,27
Коэффициент финансовой зависимости(стр.690/190)	1,0	1,29

Коэффициент обеспеченности оборотных активов собственными средствами имеет отрицательное значение, это свидетельствует о необеспеченности оборотных средств собственными источниками формирования. (т.е. сформированы за счёт заёмных средств).

Зависимость предприятия от внешних займов уменьшилась на 0,05 пунктов (коэффициент автономии 0,32) при нормативе $> 0,5$. т.е. в настоящее время это предельный уровень веса собственного капитала, который считается защитой от больших потерь в периоды спада деловой активности и гарантией получения кредитов.

Коэффициент финансовой зависимости в 2010 г. на предельном уровне 1,0 (при нормальном значении max 1).

Таким образом по итогам работы за 2010 год ОАО «НФМЗ», по сравнению с уровнем прошлого года, увеличил :

-выпуск товарной продукции в- 1,33 раза;

-отгрузку - в 1,5 раза.

Прибыль от продаж(+) 8008 тыс.рублей.

Прибыль после налогообложения 252 тыс.рублей .

Показатели платёжеспособности выше уровня прошлого года, но некоторые из них ниже нормативных значений.

Главной причиной не обеспечения ликвидности и кредитоспособности, является наличие значительных платёжных обязательств предприятия (кредиторская задолженность превышает дебиторскую в 2,8 раз) значительно уменьшилась финансовая зависимость предприятия от заёмных средств.

Показатели оборачиваемости активов, оценки деловой активности, рентабельности – выше (на 0,03) уровня прошлого года, что говорит о росте объёмов продаж, сокращении продаж в кредит, отсутствию избыточных товарных запасов, снижению себестоимости на рубль товарной продукции.

Руководство предприятия прилагает все усилия для увеличения объёмов производства продукции в 2011 году, в частности разработана концепция развития на 2011-2012 г.г.:

1.Продолжится работа с основным Заказчиком ФГУП «НПЦ газотурбостроения «Салют»:

-расширение номенклатуры компрессорных лопаток на весь спектр двигателей;

-поэтапное освоение технологии изготовления заготовок для производства лопаток;

разработка и освоение новых технологических процессов изготовления лопаток компрессоров с увеличенными точностными характеристиками и меньшими трудозатратами (шлифовка профиля пера, прикомлевых сечений и полок на 5-ти осевом шлифовальном станке).

-расширение номенклатуры деталей изделий «99», «39» за счет деталей входящих в узлы статоров КНД, КВД;

-подготовка производства и поэтапное освоение сборки статоров КНД и КВД изделия «99», «39», АИ-222-25;

-расширение номенклатуры деталей авиационных двигателей за счёт освоения деталей для АИ-222-25, Д-436, Д-27, НК-36, НК-12 и др.;

-подготовка производства, освоение и поставка первых 6-ти комплектов входного направляющего аппарата агрегата УПАЗ для ФГУП «Звезда».

2.Изготовление отдельных деталей и сборочных единиц наземных газотурбинных установок, разработанных ОКБ «Горизонт, ОКБ «Гранит», СНТК «Кузнецова», и др.

3.Проведение восстановительных ремонтов наземной газотурбинной техники, находящейся в эксплуатации на электрогенерирующих станциях.

4.Изготовление деталей и узлов (включая сварочно-сборочные работы) нестандартного оборудования в интересах ФГУП «НПЦ газотурбостроения «Салют».

5.Перекатка прутковых заготовок на меньшие диаметры.

6.Разборка, разделка и утилизация газотурбинных двигателей выработавших свой ресурс.

Предполагаемый рост объёмов в 2011 году составит 22%.

4. ПЕРСПЕКТИВЫ РАЗВИТИЯ АКЦИОНЕРНОГО ОБЩЕСТВА.

Эмитент планирует сохранение и расширение своей основной деятельности. Планируется дальнейшая модернизация предприятия путем внедрения новых информационных технологий и технического перевооружения основного производства. Расширение номенклатуры продукции Эмитент планирует производить за счет поэтапного освоения технологии изготовления заготовок на мощностях предприятия. Планируется закрытие нерентабельных производств с сохранением участка эксплуатационной поддержки потребителей (лодочные моторы). Планируются новые производства, виды работ, прежде всего по ремонтам газотурбинных двигателей, используемых в наземных энергетических установках. Планируется существенный рост объемов продаж (до 1 млрд. руб. в 2012 году).

По направлениям деятельности предприятия основным на настоящий момент является производство компрессорных лопаток газотурбинных двигателей. Доля этого направления за последние 3 года составляет от 60 до 80% в общем объеме продаж эмитента. Рост объемов в 2010 году по отношению к предыдущему составил 46%. Тенденция роста в 2011 году сохраняется, рост объемов составит около 20%.

Газотурбинные двигатели имеют широкое применение в авиации, наземных энергетических установках, осевые компрессора в последнее время находят широкое применение в опреснительных установках, установках, вырабатывающих бинарный лед, газоперекачивающей технике и т.п.

Общемировые тенденции к развитию авиации, энергетике требуют постоянного увеличения и разновидностей и количества двигателей и изолированных компрессоров.

Широкое применение осевых компрессоров неизбежно приведет к увеличению количества и расширению выпускаемой номенклатуры лопаток. В 2011 году предполагается освоить еще как минимум 6 наименований новых серийных лопаток.

Лопаточное производство является узко специализированным, имеющим свои технологические особенности, в связи с чем предприятие в 2011 году помимо выпуска серийных лопаток приняло несколько заказов на изготовление опытных образцов для предприятий-разработчиков газотурбинной техники, оказывая реальную помощь в разработке новой авиационной продукции и открывая для себя дополнительные потенциалы для дальнейшего серийного выпуска.

Вторым не менее важным направлением в деятельности предприятия является комплексный ремонт газотурбинных энергетических установок. Данное направление в общем объеме продаж за последние 3 года составляло от 30 до 15%.

Учитывая значительное количество энергетических газотурбинных установок различных изготовителей (в том числе предприятий стран СНГ), находящихся на данный момент в эксплуатации ТГК и принимая во внимание, что ресурсы установок находятся на грани полной выработки, рынок ремонта указанной техники будет в ближайшие годы существенно возрастать. Уже в 2011 году предприятием планируется увеличить объем ремонтов ГТД техники на 15%, а в 2012 на 35%.

Помимо энергетических ГТУ на предприятиях ОАО «Газпром» эксплуатируется более 2000 газоперекачивающих установок, так же требующих ремонт. Одной из первоочередных задач эмитента является освоение ремонта ГПА и включение в программу «Газпрома» по их ремонту. При условии выполнения данной задачи рост объемов ремонта в 2012 году может быть увеличен более чем на 40%.

В целях диверсификации производства в 2011 году на предприятии планируется приступить к созданию новых производств:

- создание совместного с фирмой «Neuhauzer» производства по сборке и изготовлению ветряных (и комбинированных) электрогенерирующих установок (от 4квт до 5 Мвт) с реализацией на рынках РФ и СНГ;

- организация производства по сборке модульных электростанций мощностью 2,5 Мвт (на базе ГТД) с изготовлением «пэкеджа» на НФМЗ.

Будет продолжена работа по совершенствованию выпускаемой продукции, снижения издержек, повышению эффективности использования имеющихся мощностей, их обновлению, оптимизации структуры производства и кадрового состава, развитию кооперации.

5. ОТЧЕТ О ВЫПЛАТЕ ОБЪЯВЛЕННЫХ (НАЧИСЛЕННЫХ) ДИВИДЕНДОВ ПО АКЦИЯМ АКЦИОНЕРНОГО ОБЩЕСТВА.

В течение указанного периода решений о выплате дивидендов эмитентом не принималось.

6. ОПИСАНИЕ ОСНОВНЫХ ФАКТОРОВ РИСКА, СВЯЗАННЫХ С ДЕЯТЕЛЬНОСТЬЮ АКЦИОНЕРНОГО ОБЩЕСТВА.

Риски, связанные с приобретением размещаемых (размещенных) эмиссионных ценных бумаг

Политика эмитента в области управления рисками:

В случае возникновения одного или нескольких перечисленных ниже рисков, ОАО

«НФМЗ» предпримет все возможные меры по минимизации негативных последствий. Определение предполагаемых действий ОАО «НФМЗ» при наступлении какого-либо из перечисленных факторов риска не представляется возможным, так как разработка адекватных соответствующим событиям мер затруднена неопределенностью развития ситуации. Параметры проводимых мероприятий будут зависеть от особенностей создавшейся ситуации в каждом конкретном случае. ОАО «НФМЗ» не может гарантировать, что действия, направленные на преодоление возникших негативных изменений, смогут привести к исправлению ситуации, поскольку описанные факторы находятся вне контроля ОАО «НФМЗ».

Отраслевые риски

Возможное ухудшение ситуации в отрасли, а также положения предприятия в отрасли вызваны:

- снижением спроса со стороны основного заказчика - ФГУП «ММПП «Салют», вызванным ухудшением конъюнктуры рынка и падением мирового спроса на продукцию ФГУП «ММПП «Салют» (авиадвигатели военного назначения). В частности, изменение конъюнктуры рынка может быть связано с различными политическими факторами, в результате которых может упасть спрос на продукцию отрасли на международных рынках, а ухудшение экономической ситуации внутри страны так же может сократить спрос по линии основных заказчиков отрасли – Министерства обороны и авиапроизводителей.

В случае неблагоприятного развития ситуации в отрасли возможно:

- проведение сокращения расходов предприятия;
- сокращение численности сотрудников;
- изменение структуры номенклатуры продукции предприятия с целью максимализации доходов предприятия;
- изменение маркетинговой стратегии с целью сохранения и увеличения рыночной доли предприятия и расширению списка заказчиков.

Страновые и региональные риски

Страновые риски:

Экономика России не защищена от рыночных спадов и замедления экономического развития в других странах мира. В результате влияния мирового финансового кризиса, финансовые проблемы или обостренное восприятие рисков инвестирования в страны с развивающейся экономикой снижают объем иностранных инвестиций в Россию и оказывают отрицательное воздействие на российскую экономику.

Доля продукции предприятия, реализуемой на территории России, составляет 100%, поэтому ухудшение экономической ситуации в стране, замедление темпов развития экономики, снижение бюджетных расходов, прежде всего на оборону, снижение инвестиционной активности представляют

для предприятия существенную угрозу.

Региональные риски:

Региональная политика не имеет определяющего значения для успешной деятельности ОАО "НФМЗ". Завод является одним из основных предприятий г. Наро-Фоминска, в значительной степени пополняет бюджет города, поэтому имеет возможности урегулирования налоговых, земельных и других вопросов с администрацией города.

Ситуация (экономическая и политическая) в регионе не будет в целом оказывать значительного влияния на деятельность ОАО "НФМЗ" и на возможности предприятия по исполнению обязательств.

Риски, связанные с возможными военными конфликтами, введением чрезвычайного положения и забастовками в стране и регионе, в которых эмитент зарегистрирован в качестве налогоплательщика и/или осуществляет основную деятельность:

Регион регистрации и деятельности Эмитента (Россия) характеризуется спокойной политической обстановкой, вероятность военных конфликтов, введения чрезвычайного положения и забастовок минимальна.

Риски, связанные с географическими особенностями страны и региона, в которых эмитент зарегистрирован в качестве налогоплательщика и/или осуществляет основную деятельность, в том числе повышенная опасность стихийных бедствий, возможное прекращение транспортного сообщения в связи с удаленностью и/или труднодоступностью и т.п. Риски, связанные с географическими особенностями региона, в котором Эмитент осуществляет производственную деятельность, в том числе риски, связанные с транспортным сообщением и стихийными бедствиями, Эмитент оценивает как минимальные.

Финансовые риски

Компания подвержена риску, связанному с изменением процентных ставок по кредитам и займам. Рост процентных ставок может привести к тому, что Компания будет вынуждена привлекать более дорогие средства для финансирования своей текущей деятельности и инвестиционной программы. Это приведет к снижению прибыли предприятия. В условиях, когда долговая нагрузка выше оборота предприятия, данный риск оценивается как высокий. С целью минимизации данного риска Компания ведет политику сокращения сроков оборачиваемости дебиторской задолженности, осуществляет контроль за обязательствами по срокам их погашения. Риск влияния инфляции может возникнуть в случае, когда получаемые денежные доходы обесцениваются, с точки зрения реальной покупательной способности денег, быстрее, чем растут номинально. Резкий рост инфляции может привести к росту затрат и снижению прибыли Компании. При существующих темпах роста инфляции ОАО «НФМЗ» уделяет особое внимание повышению оборачиваемости оборотных активов и оптимизирует управление затратами.

Правовые риски

Риски, связанные с изменением налогового законодательства.

ОАО «НФМЗ» является налогоплательщиком Российской Федерации, осуществляющим уплату федеральных, региональных и местных налогов, в частности, налога на добавленную стоимость, налога на прибыль организаций, единого социального налога, налога на имущество организаций, земельного налога. К числу наиболее существенных изменений, которые могут негативно отразиться на деятельности Общества, можно отнести внесение изменений или дополнений в акты законодательства о налогах и сборах, касающихся увеличения налоговых ставок, а также введение новых видов налогов. Указанные изменения, также как и иные изменения в налоговом законодательстве, могут привести к увеличению налоговых платежей и, как следствие, снижению чистой прибыли Общества. Риски, связанные с изменением требований по лицензированию деятельности ОАО «НФМЗ». В течение отчетного периода не происходило изменений требований по лицензированию отдельных видов деятельности, обеспечивающих основную деятельность ОАО «НФМЗ», которые могли бы негативно отразиться на финансово-хозяйственной деятельности Общества. Риски, связанные с изменением судебной практики:

В течение отчетного периода не происходило изменений судебной практики по вопросам, связанным с деятельностью ОАО «НФМЗ» (в том числе по вопросам лицензирования), которые могут

негативно сказаться на результатах его деятельности, а также на результаты текущих судебных процессов, в которых участвует ОАО «НФМЗ».

Риски, связанные с деятельностью эмитента

Риски, связанные с отсутствием возможности продлить действие лицензий на ведение определенного вида деятельности.

ОАО «НФМЗ» соблюдает требования лицензий, предпринимает все необходимые действия для получения, поддержания в силе действия лицензий и минимизации вероятности приостановки, изменения или отзыва лицензий.

В настоящее время предпосылок правового, экономического или политического свойства, связанных с усложнением процедуры либо снижением возможности продления действия лицензий ОАО «НФМЗ» не выявлено

Эмитент не использует объекты, нахождение которых в обороте ограничено (включая природные ресурсы).

Риски, связанные с возможной ответственностью ОАО «НФМЗ» по долгам третьих лиц.

Данные риски эмитент оценивает как минимальные.

Риски, связанные с возможностью потери потребителей, на оборот с которыми приходится не менее чем 10 процентов общей выручки от продажи продукции (работ, услуг) эмитента. Риск, связанный с возможностью потери потребителей, на оборот с которыми приходится не менее 10% общей выручки от продаж продукции Эмитента, Эмитент оценивает как приемлемый.

7. ПЕРЕЧЕНЬ СОВЕРШЕННЫХ АКЦИОНЕРНЫМ ОБЩЕСТВОМ В ОТЧЕТНОМ ГОДУ СДЕЛОК, ПРИЗНАВАЕМЫХ КРУПНЫМИ СДЕЛКАМИ, С УКАЗАНИЕМ ПО КАЖДОЙ СДЕЛКЕ ЕЕ СУЩЕСТВЕННЫХ УСЛОВИЙ И ОРГАНА УПРАВЛЕНИЯ АКЦИОНЕРНОГО ОБЩЕСТВА, ПРИНЯВШЕГО РЕШЕНИЕ ОБ ОДОБРЕНИИ.

Сделок совершенных акционерным обществом в отчетном году, признаваемых крупными с указанием по каждой сделке ее существенных условий и органа управления акционерного общества, принявшего решение об одобрении, не производилось.

8. ПЕРЕЧЕНЬ СОВЕРШЕННЫХ АКЦИОНЕРНЫМ ОБЩЕСТВОМ В ОТЧЕТНОМ ГОДУ СДЕЛОК, ПРИЗНАВАЕМЫХ СДЕЛКАМИ, В ОТНОШЕНИИ КОТОРЫХ ИМЕЛАСЬ ЗАИНТЕРЕСОВАННОСТЬ, С УКАЗАНИЕМ ПО КАЖДОЙ СДЕЛКЕ ЕЕ СУЩЕСТВЕННЫХ УСЛОВИЙ И ОРГАНА УПРАВЛЕНИЯ АКЦИОНЕРНОГО ОБЩЕСТВА, ПРИНЯВШЕГО РЕШЕНИЕ ОБ ОДОБРЕНИИ.

Указанных сделок не совершалось.

9. СОСТАВ СОВЕТА ДИРЕКТОРОВ АКЦИОНЕРНОГО ОБЩЕСТВА.

ФИО: *Поклад Валерий Александрович*

Год рождения: *1951*

Образование:

Высшее, окончил МИФИ, инженер-физик, год окончания - 1974.

Кандидат технических наук

Все должности, занимаемые данным лицом в эмитенте и других организациях за последние 5 лет и в настоящее время, в том числе по совместительству

Период		Наименование организации	Должность
с	по		
2005	2010	ФГУП ММПП «Салют»	Главный инженер

Доли участия в уставном капитале эмитента/обыкновенных акций не имеет

Количество акций эмитента каждой категории (типа), которые могут быть приобретены лицом в результате осуществления прав по принадлежащим ему опционам эмитента: ***эмитент не выпускал опционов***

Доли участия лица в уставном (складочном) капитале (паевом фонде) дочерних и зависимых обществ эмитента

Лицо указанных долей не имеет

Сведения о характере любых родственных связей с иными лицами, входящими в состав органов управления эмитента и/или органов контроля за финансово-хозяйственной деятельностью эмитента: ***Указанных родственных связей нет***

Сведения о привлечении лица к административной ответственности за правонарушения в области финансов, налогов и сборов, рынка ценных бумаг или уголовной ответственности (наличии судимости) за преступления в сфере экономики или за преступления против государственной власти:

Лицо к указанным видам ответственности не привлекалось

Сведения о занятии лицом должностей в органах управления коммерческих организаций в период, когда в отношении указанных организаций было возбуждено дело о банкротстве и/или введена одна из процедур банкротства, предусмотренных законодательством Российской Федерации о несостоятельности (банкротстве):

Лицо указанных должностей не занимало

ФИО: ***Елисеев Юрий Сергеевич***
(председатель)

Год рождения: ***1951***

Образование:

***Высшее, окончил МВТУ им. Н. Э. Баумана, инженер-механик, год окончания – 1976.
Доктор технических наук, профессор***

Все должности, занимаемые данным лицом в эмитенте и других организациях за последние 5 лет и в настоящее время, в том числе по совместительству

Период		Наименование организации	Должность
с	по		
2005	2010	ФГУП ММПП «Салют»	Генеральный директор

Доли участия в уставном капитале эмитента/обыкновенных акций не имеет

Количество акций эмитента каждой категории (типа), которые могут быть приобретены лицом в результате осуществления прав по принадлежащим ему опционам эмитента: ***эмитент не выпускал опционов***

Доли участия лица в уставном (складочном) капитале (паевом фонде) дочерних и зависимых обществ эмитента

Лицо указанных долей не имеет

Сведения о характере любых родственных связей с иными лицами, входящими в состав органов управления эмитента и/или органов контроля за финансово-хозяйственной деятельностью эмитента:

Указанных родственных связей нет

Сведения о привлечении лица к административной ответственности за правонарушения в области финансов, налогов и сборов, рынка ценных бумаг или уголовной ответственности (наличия судимости) за преступления в сфере экономики или за преступления против государственной власти:

Лицо к указанным видам ответственности не привлекалось

Сведения о занятии лицом должностей в органах управления коммерческих организаций в период, когда в отношении указанных организаций было возбуждено дело о банкротстве и/или введена одна из процедур банкротства, предусмотренных законодательством Российской Федерации о несостоятельности (банкротстве):

Лицо указанных должностей не занимало

ФИО: **Будникова Анна Борисовна**

Год рождения: **1974**

Образование:

Высшее, окончила Московский государственный вечерний металлургический институт, специальность – бухгалтерский учет и анализ хозяйственной деятельности, год окончания-1999

Все должности, занимаемые данным лицом в эмитенте и других организациях за последние 5 лет и в настоящее время, в том числе по совместительству

Период		Наименование организации	Должность
с	по		
2005	2007	ФГУП ММПП «Салют»	Зам. главного бухгалтера
2007	2010	ФГУП ММПП «Салют»	Главный бухгалтер

Доли участия в уставном капитале эмитента/обыкновенных акций не имеет

Количество акций эмитента каждой категории (типа), которые могут быть приобретены лицом в результате осуществления прав по принадлежащим ему опционам эмитента: **эмитент не выпускал опционов**

Доли участия лица в уставном (складочном) капитале (паевом фонде) дочерних и зависимых обществ эмитента

Лицо указанных долей не имеет

Сведения о характере любых родственных связей с иными лицами, входящими в состав органов управления эмитента и/или органов контроля за финансово-хозяйственной деятельностью эмитента:

Указанных родственных связей нет

Сведения о привлечении лица к административной ответственности за правонарушения в области финансов, налогов и сборов, рынка ценных бумаг или уголовной ответственности (наличия судимости) за преступления в сфере экономики или за преступления против государственной власти:

Лицо к указанным видам ответственности не привлекалось

Сведения о занятии лицом должностей в органах управления коммерческих организаций в период, когда в отношении указанных организаций было возбуждено дело о банкротстве и/или введена одна из процедур банкротства, предусмотренных законодательством Российской Федерации о несостоятельности (банкротстве):

Лицо указанных должностей не занимало

ФИО: **Гвоздев Сергей Валентинович**

Год рождения: **1960**

Образование:

Высшее, окончил Московский институт нефтехимической и газовой промышленности, инженер-системомеханик, год окончания – 1971

Все должности, занимаемые данным лицом в эмитенте и других организациях за последние 5 лет и в настоящее время, в том числе по совместительству

Период		Наименование организации	Должность
с	по		
2005	2010	Авиакосмофонд	Управляющий

Доли участия в уставном капитале эмитента/обыкновенных акций не имеет

Количество акций эмитента каждой категории (типа), которые могут быть приобретены лицом в результате осуществления прав по принадлежащим ему опционам эмитента: **эмитент не выпускал опционов**

Доли участия лица в уставном (складочном) капитале (паевом фонде) дочерних и зависимых обществ эмитента

Лицо указанных долей не имеет

Сведения о характере любых родственных связей с иными лицами, входящими в состав органов управления эмитента и/или органов контроля за финансово-хозяйственной деятельностью эмитента: **Указанных родственных связей нет**

Сведения о привлечении лица к административной ответственности за правонарушения в области финансов, налогов и сборов, рынка ценных бумаг или уголовной ответственности (наличия судимости) за преступления в сфере экономики или за преступления против государственной власти: **Лицо к указанным видам ответственности не привлекалось**

Сведения о занятии лицом должностей в органах управления коммерческих организаций в период, когда в отношении указанных организаций было возбуждено дело о банкротстве и/или введена одна из процедур банкротства, предусмотренных законодательством Российской Федерации о несостоятельности (банкротстве):

Лицо указанных должностей не занимало

ФИО: **Рождественская Каринэ Самвеловна**

Год рождения: **1978**

Образование:

Высшее, окончила Государственный университет управления, специальность - экономист, год окончания – 2003

Все должности, занимаемые данным лицом в эмитенте и других организациях за последние 5 лет и в настоящее время, в том числе по совместительству

Период		Наименование организации	Должность
с	по		
2005	2010	ФГУП ММПП «Салют»	Директор по финансам

Доли участия в уставном капитале эмитента/обыкновенных акций не имеет

Количество акций эмитента каждой категории (типа), которые могут быть приобретены лицом в результате осуществления прав по принадлежащим ему опционам эмитента: **эмитент не выпускал опционов**

Доли участия лица в уставном (складочном) капитале (паевом фонде) дочерних и зависимых обществ эмитента

Лицо указанных долей не имеет

Сведения о характере любых родственных связей с иными лицами, входящими в состав органов управления эмитента и/или органов контроля за финансово-хозяйственной деятельностью эмитента:

Указанных родственных связей нет

Сведения о привлечении лица к административной ответственности за правонарушения в области финансов, налогов и сборов, рынка ценных бумаг или уголовной ответственности (наличии судимости) за преступления в сфере экономики или за преступления против государственной власти:

Лицо к указанным видам ответственности не привлекалось

Сведения о занятии лицом должностей в органах управления коммерческих организаций в период, когда в отношении указанных организаций было возбуждено дело о банкротстве и/или введена одна из процедур банкротства, предусмотренных законодательством Российской Федерации о несостоятельности (банкротстве):

Лицо указанных должностей не занимало

10. СВЕДЕНИЯ О ЛИЦЕ, ЗАНИМАЮЩЕМ ДОЛЖНОСТЬ ЕДИНОЛИЧНОГО ИСПОЛНИТЕЛЬНОГО ОРГАНА АКЦИОНЕРНОГО ОБЩЕСТВА.

ФИО: **Кудрявцев Юрий Владимирович**

Год рождения: **1961**

Образование:

Высшее. Окончил МВТУ им. Баумана, инженер-механик, год окончания – 1985

Все должности, занимаемые данным лицом в эмитенте и других организациях за последние 5 лет и в настоящее время, в том числе по совместительству

Период		Наименование организации	Должность
с	по		
2005	2008	ФГУП «ММПЗ «Салют»	Начальник цеха
2008	2009	ФГУП «ММПЗ «Салют»	1-й зам. главного инженера
2009	2010	ОАО «НФМЗ»	Генеральный директор

Доли участия в уставном капитале эмитента/обыкновенных акций не имеет

Количество акций эмитента каждой категории (типа), которые могут быть приобретены лицом в результате осуществления прав по принадлежащим ему опционам эмитента: **эмитент не выпускал опционов**

Доли участия лица в уставном (складочном) капитале (паевом фонде) дочерних и зависимых обществ эмитента

Лицо указанных долей не имеет

Сведения о характере любых родственных связей с иными лицами, входящими в состав органов управления эмитента и/или органов контроля за финансово-хозяйственной деятельностью эмитента:

Указанных родственных связей нет

Сведения о привлечении лица к административной ответственности за правонарушения в области финансов, налогов и сборов, рынка ценных бумаг или уголовной ответственности (наличии судимости) за преступления в сфере экономики или за преступления против государственной власти:

Лицо к указанным видам ответственности не привлекалось

Сведения о занятии лицом должностей в органах управления коммерческих организаций в период, когда в отношении указанных организаций было возбуждено дело о банкротстве и/или введена одна из процедур банкротства, предусмотренных законодательством Российской Федерации о несостоятельности (банкротстве):

Лицо указанных должностей не занимало

11. КРИТЕРИИ ОПРЕДЕЛЕНИЯ И РАЗМЕР ВОЗНАГРАЖДЕНИЯ ЕДИНОЛИЧНОГО ИСПОЛНИТЕЛЬНОГО ОРГАНА И КАЖДОГО ЧЛЕНА СОВЕТА ДИРЕКТОРОВ АКЦИОНЕРНОГО ОБЩЕСТВА В ОТЧЕТНОМ ГОДУ.

Указанных фактов не было.

12. СВЕДЕНИЯ О СОБЛЮДЕНИИ АКЦИОНЕРНЫМ ОБЩЕСТВОМ КОДЕКСА КОРПОРАТИВНОГО ПОВЕДЕНИЯ.

- *Работник должен уметь определять важность и очередность выполняемых задач, распределять дела и делегировать их исполнителям;*
- *Каждый работник должен дорожить своей деловой репутацией и всегда вести себя так, чтобы содействовать поддержанию безупречной деловой репутации Организации;*
- *Работник обязан не допускать, чтобы его личные интересы превалировали над интересами Организации;*
- *Работник обязан не допускать использования средств и имущества во внеслужебных целях, если это не разрешено нормативно-правовыми актами;*
- *Работник должен быть корректным, доброжелательным, вежливым в своих отношениях с руководством, коллегами и подчиненными;*
- *Работник ни при каких обстоятельствах не имеет права обсуждать или критиковать личностные качества, физические недостатки и частную жизнь других работников предприятия;*
- *Работник обязан хранить государственную и коммерческую тайну Организации;*
- *Работник не должен стремиться получить доступ к служебной информации, не относящейся к его компетенции;*
- *Каждый работник должен помнить, что своей работой он вносит вклад в достижение единой цели деятельности предприятия.*